



**INSTITUTO PREVIDENCIÁRIO DO MUNICÍPIO
DE CAMUTANGA - PE
CAMUPREV**

**LEI MUNICIPAL Nº. 299/2010
CNPJ 10.948.778/0001-80
E-Mail: camuprevi@gmail.com**

**PRESTAÇÃO DE CONTAS DE GESTÃO
RESOLUÇÃO Nº 270/2024
ANEXO X**

ITEM 48

Relatórios gerenciais de rentabilidade das aplicações e investimentos dos meses do exercício da prestação de contas contendo, no mínimo: identificação do fundo de investimento ou forma de aplicação (títulos, poupança, entre outros); saldo no início do período; aplicações e resgates no período; saldo final; rentabilidade por tipo de aplicação; rentabilidade consolidada do período.

EXERCÍCIO 2024






Documento Assinado Digitalmente por FABIO ANTONIO ROSAS DE CARVALHO
Acesse em: <https://eic.tepe.br/epp/validaDoc.seam> Código do documento: e480652d-225f-4ae5-959e-15e33998f694



CAMUPREV



Janeiro/2024





<p>Patrimônio</p> <p>R\$ 38.291,93</p>	<p>Rentabilidade</p> <table border="1"> <tr> <th>Mês</th> <th>Acum.</th> </tr> <tr> <td>0,91%</td> <td>0,91%</td> </tr> </table>	Mês	Acum.	0,91%	0,91%	<p>Meta</p> <table border="1"> <tr> <th>Mês</th> <th>Acum.</th> </tr> <tr> <td>0,81%</td> <td>0,81%</td> </tr> </table>	Mês	Acum.	0,81%	0,81%	<p>Gap</p> <table border="1"> <tr> <th>Mês</th> <th>Acum.</th> </tr> <tr> <td>0,10p.p.</td> <td>0,10p.p.</td> </tr> </table>	Mês	Acum.	0,10p.p.	0,10p.p.	<p>VaR_{1,252}</p> <p>0,05%</p>
Mês	Acum.															
0,91%	0,91%															
Mês	Acum.															
0,81%	0,81%															
Mês	Acum.															
0,10p.p.	0,10p.p.															

Evolução do Patrimônio



Comparativo (Rentabilidades | Metas)



Documento Assinado Digitalmente por: FABIO ANTONIO ROSAS DE CARVALHO
 Acesse em: <https://etce.tcepe.tc.br/epv/validadoc.seam> Código do documento: e480652d-225f-4ae5-959e-f5e33998f694

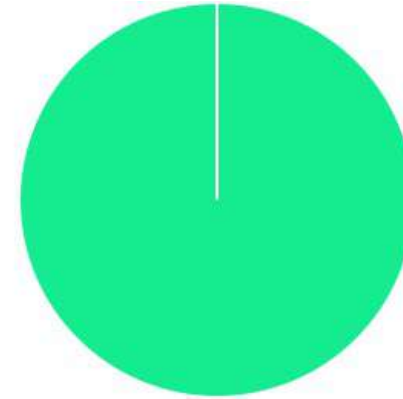


ATIVO	SALDO	CARTEIRA(%)	RESG.	4.963	RETORNO (R\$)	(%)	TX ADM
BB TESOIRO FIC RENDA FIXA SELIC	R\$ 9.610,33	45,04%	D+0	7, I "b"	R\$ 89,99	0,95%	0,00%
BB FLUXO FIC RF PREVID	R\$ 11.726,16	54,96%	D+0	7, III "a"	R\$ 128,99	0,79%	1,00%
Total investimentos	R\$ 21.336,49	100,00%			R\$ 218,98	0,91%	
Disponibilidade	R\$ 16.955,44	-			-	-	
Total patrimônio	R\$ 38.291,93	100,00%			-	-	

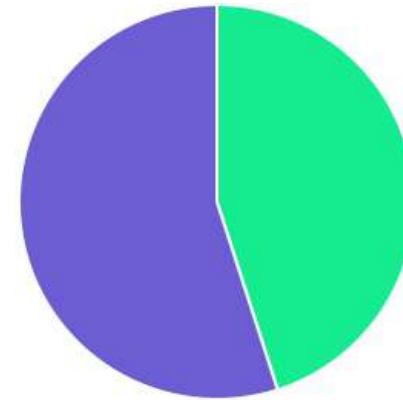
Documento Assinado Digitalmente por: FABIO ANTONIO ROSAS DE CARVALHO
 Assinado em: 2024/01/24 10:00:00
 Assinatura: e480652d-225f-4ae5-959e-15e33998fc94



CLASSE	PERCENTUAL	VALOR	LEG.
Renda Fixa	100,00%	R\$ 21.336,49	■
Total	100,00%	R\$ 21.336,49	



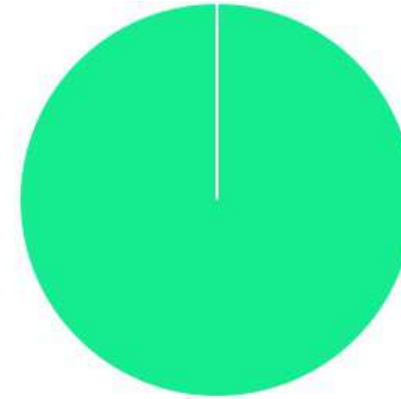
ENQUADRAMENTO	PERCENTUAL	VALOR	LEG.
Artigo 7º, Inciso III, Alínea " a "	54,96%	R\$ 11.726,16	■
Artigo 7º, Inciso I, Alínea " b "	45,04%	R\$ 9.610,33	■
Total	100,00%	R\$ 21.336,49	



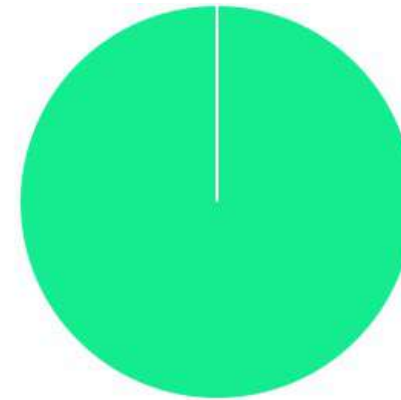
Documento Assinado Digitalmente por: FABIO ANTONIO ROSAS DE CARVALHO
 Acesse em: <https://etce.tcepe.tc.br/epv/validadoc.seam> Código do documento: e480652d-225f-4ae5-959e-f5e33998fc94



GESTOR	PERCENTUAL	VALOR	LEG.
BB GESTAO	100,00%	R\$ 21.336,49	
Total	100,00%	R\$ 21.336,49	



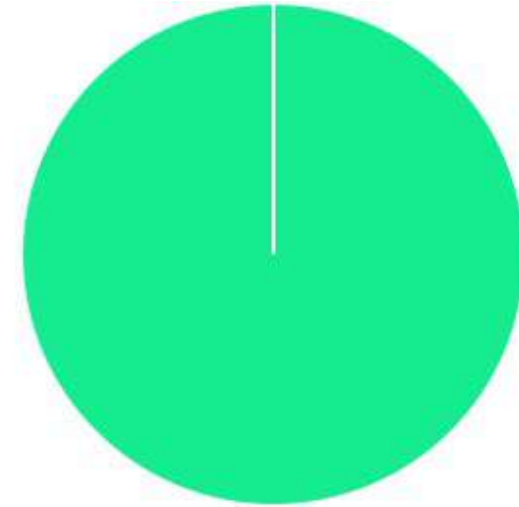
ADMINISTRADOR	PERCENTUAL	VALOR	LEG.
BB GESTAO	100,00%	R\$ 21.336,49	
Total	100,00%	R\$ 21.336,49	



Documento Assinado Digitalmente por: FABIO ANTONIO ROSAS DE CARVALHO
Acesse em: <https://etce.tcepe.tc.br/epv/validaDoc.seam> Código do documento: e480652d-225f-4ae5-959e-f5e33998f694



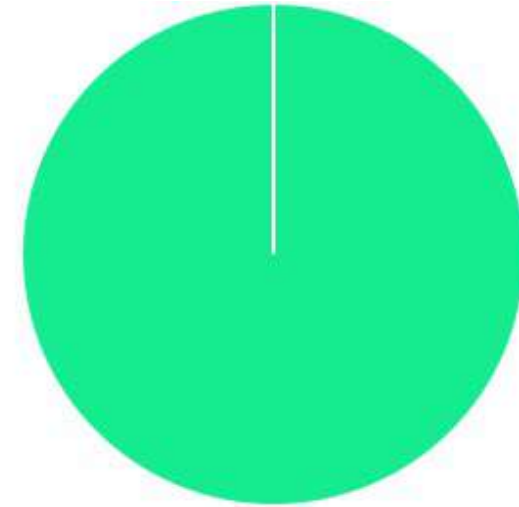
BENCHMARK	PERCENTUAL	VALOR	LEG.
CDI	100,00%	R\$ 21.336,49	
Total	100,00%	R\$ 21.336,49	



Documento Assinado Digitalmente por: FABIO ANTONIO ROSAS DE CARVALHO
Acesse em: <https://etce.tcepe.tc.br/epv/validaDoc.seam> Código do documento: e480652d-225f-4ae5-959e-f5e33998f694



LIQUIDEZ	PERCENTUAL	VALOR	LEG.
0 a 30 dias	100,00%	R\$ 21.336,49	
Total	100,00%	R\$ 21.336,49	



Documento Assinado Digitalmente por: FABIO ANTONIO ROSAS DE CARVALHO
Acesse em: <https://etce.tcepe.tc.br/epv/validaDoc.seam> Código do documento: e480652d-225f-4ae5-959e-f5e33998f694



RENDA FIXA	RESOLUÇÃO(%)	CARTEIRA (R\$)	(%)	POLÍTICA DE INVESTIMENTO		
				Inferior(%)	Alvo(%)	Superior(%)
Títulos Tesouro Nacional - SELIC - 7, I "a"	100%	R\$ 0,00	0.00%	-	-	-
FI Renda Fixa Referenciado 100% títulos TN - 7, I "b"	100%	R\$ 9.610,33	45.04%	-	-	-
FI em Índices de Renda Fixa 100% títulos TN - 7, I "c"	100%	R\$ 0,00	0.00%	-	-	-
Operações Compromissadas - 7, II	5%	R\$ 0,00	0.00%	-	-	-
FI Renda Fixa - 7, III "a"	60%	R\$ 11.726,16	54.96%	-	-	-
FI de Índices Renda Fixa - 7, III "b"	60%	R\$ 0,00	0.00%	-	-	-
Ativos Bancários - 7, IV	20%	R\$ 0,00	0.00%	-	-	-
FI Direitos Creditórios (FIDC) - sênior - 7, V "a"	5%	R\$ 0,00	0.00%	-	-	-
FI Renda Fixa "Crédito Privado" - 7, V "b"	5%	R\$ 0,00	0.00%	-	-	-
FI Debêntures - 7, V "c"	5%	R\$ 0,00	0.00%	-	-	-
Total Renda Fixa		R\$ 21.336,49	100,00%			
RENDA VARIÁVEL	RESOLUÇÃO(%)	CARTEIRA (R\$)	(%)	Inferior(%)	Alvo(%)	Superior(%)
FI Ações - 8, I	30%	R\$ 0,00	0.00%	-	-	-
FI de Índices Ações - 8, II	30%	R\$ 0,00	0.00%	-	-	-
Total Renda Variável		R\$ 0,00	0,00%			
INVESTIMENTOS NO EXTERIOR	RESOLUÇÃO(%)	CARTEIRA (R\$)	(%)	Inferior(%)	Alvo(%)	Superior(%)
FI Renda Fixa - Dívida Externa - 9, I	10%	R\$ 0,00	0.00%	-	-	-
FI Investimento no Exterior - 9, II	10%	R\$ 0,00	0.00%	-	-	-
FI Ações - BDR Nível I - 9, III	10%	R\$ 0,00	0.00%	-	-	-
Total Investimentos no Exterior		R\$ 0,00	0,00%			

Documento Assinado Digitalmente por: FABIO ANTONIO ROSAS DE CARVALHO
 Acesso em: https://etce.tepe.tc.br/epv/validarDoc.seam Código do documento: e480652d-225f-4ae5-859e-15e33998fc94



FUNDOS ESTRUTURADOS	RESOLUÇÃO(%)	CARTEIRA (R\$)	(%)	POLÍTICA DE INVESTIMENTO		
				Inferior(%)	Alvo(%)	Superior(%)
FI Multimercado - aberto - 10, I	10%	R\$ 0,00	0.00%	-	-	-
FI em Participações - 10, II	5%	R\$ 0,00	0.00%	-	-	-
FI "Ações - Mercado de Acesso" - 10, III	5%	R\$ 0,00	0.00%	-	-	-
Total Fundos Estruturados		R\$ 0,00	0,00%			
FUNDOS IMOBILIÁRIOS	RESOLUÇÃO(%)	CARTEIRA (R\$)	(%)	Inferior(%)	Alvo(%)	Superior(%)
FI Imobiliário - 11	5%	R\$ 0,00	0.00%	-	-	-
Total Fundos Imobiliários		R\$ 0,00	0,00%			
EMPRÉSTIMOS CONSIGNADOS	RESOLUÇÃO(%)	CARTEIRA (R\$)	(%)	Inferior(%)	Alvo(%)	Superior(%)
Empréstimos Consignados - 12	5%	R\$ 0,00	0.00%	-	-	-
Total Empréstimos Consignados		R\$ 0,00	0,00%			
Total Global		R\$ 21.336,49	100,00%			



PERÍODO	SALDO ANTERIOR	SALDO FINAL	META	RENT.(R\$)	RENT.(%)	GAP
2024			IPCA + 4.79% a.a.			
Janeiro	R\$ 32.257,54	R\$ 38.291,93	0,81%	R\$ 218,98	0,91%	0,10p.p.
Total	R\$ 32.257,54	R\$ 38.291,93	0,81%	R\$ 218,98	0,91%	0,10p.p.
2023			IPCA + 4.63% a.a.			
Janeiro	R\$ 5.726,36	R\$ 24.747,44	0,91%	R\$ 286,54	1,03%	0,12p.p.
Fevereiro	R\$ 24.747,44	R\$ 160.906,10	1,22%	R\$ 753,62	0,85%	-0,37p.p.
Março	R\$ 160.906,10	R\$ 209.871,33	1,09%	R\$ 2.054,40	1,08%	-0,01p.p.
Abril	R\$ 209.871,33	R\$ 231.256,48	0,99%	R\$ 2.108,18	0,83%	-0,16p.p.
Maiο	R\$ 231.256,48	R\$ 222.265,02	0,61%	R\$ 2.551,77	1,04%	0,44p.p.
Junho	R\$ 222.265,02	R\$ 568.281,01	0,30%	R\$ 4.892,32	1,00%	0,70p.p.
Julho	R\$ 568.281,01	R\$ 402.468,57	0,50%	R\$ 8.111,47	0,98%	0,49p.p.
Agosto	R\$ 402.468,57	R\$ 1.097.659,06	0,61%	R\$ 5.731,04	1,05%	0,44p.p.
Setembro	R\$ 1.097.659,06	R\$ 343.944,11	0,64%	R\$ 4.896,76	0,88%	0,24p.p.
Outubro	R\$ 343.944,11	R\$ 10.747,99	0,62%	R\$ 2.536,17	0,90%	0,28p.p.
Novembro	R\$ 10.747,99	R\$ 10.970,33	0,66%	R\$ 770,45	0,83%	0,17p.p.
Dezembro	R\$ 10.970,33	R\$ 32.257,54	0,94%	R\$ 1.936,67	0,83%	-0,11p.p.
Total	R\$ 10.970,33	R\$ 32.257,54	9,47%	R\$ 36.629,39	11,92%	2,45p.p.
2022			IPCA + 4.79% a.a.			
Janeiro	R\$ 13.608,90	R\$ 19.084,00	0,93%	R\$ 53,79	0,65%	-0,28p.p.
Fevereiro	R\$ 19.084,00	R\$ 9.235,67	1,40%	R\$ 20,06	0,68%	-0,72p.p.
Março	R\$ 9.235,67	R\$ 252.036,06	2,01%	R\$ 4.176,29	0,83%	-1,18p.p.
Abril	R\$ 252.036,06	R\$ 127.011,48	1,45%	R\$ 3.694,90	0,73%	-0,72p.p.



Maio	R\$ 127.011,48	R\$ 142.333,83	0,86%	R\$ 3.113,26	0,95%	0,09p.p.
Junho	R\$ 142.333,83	R\$ 12.583,90	1,06%	R\$ 1.284,08	0,93%	-0,13p.p.
Julho	R\$ 12.583,90	R\$ 203.026,50	-0,29%	R\$ 1.513,34	0,95%	1,24p.p.
Agosto	R\$ 203.026,50	R\$ 236.146,81	0,03%	R\$ 2.416,88	1,08%	1,00p.p.
Setembro	R\$ 236.146,81	R\$ 248.957,28	0,10%	R\$ 2.424,24	0,99%	0,80p.p.
Outubro	R\$ 248.957,28	R\$ 260.030,72	0,98%	R\$ 2.282,41	0,95%	-0,00p.p.
Novembro	R\$ 260.030,72	R\$ 376.014,27	0,80%	R\$ 2.930,58	0,93%	0,11p.p.
Dezembro	R\$ 376.014,27	R\$ 5.726,36	1,01%	R\$ 2.514,43	1,03%	0,00p.p.
Total	R\$ 376.014,27	R\$ 5.726,36	10,85%	R\$ 26.424,26	11,26%	0,41p.p.
2021	IPCA + 5.39% a.a.					
Janeiro	R\$ 91.477,01	R\$ 48.773,81	0,69%	R\$ 79,25	0,08%	-0,61p.p.
Fevereiro	R\$ 48.773,81	R\$ 25.586,87	1,30%	R\$ 37,20	0,05%	-1,22p.p.
Março	R\$ 25.586,87	R\$ 10.467,45	1,37%	R\$ 30,93	0,10%	-1,20p.p.
Abril	R\$ 10.467,45	R\$ 4.482,45	0,75%	R\$ 17,75	0,11%	-0,64p.p.
Maio	R\$ 4.482,45	R\$ 14.973,14	1,27%	R\$ 14,75	0,19%	-1,08p.p.
Junho	R\$ 14.973,14	R\$ 17.157,17	0,97%	R\$ 21,01	0,22%	-0,74p.p.
Julho	R\$ 17.157,17	R\$ 16.556,22	1,40%	R\$ 38,74	0,25%	-1,15p.p.
Agosto	R\$ 16.556,22	R\$ 15.748,34	1,31%	R\$ 10,54	0,30%	-1,01p.p.
Setembro	R\$ 15.748,34	R\$ 624,01	1,60%	R\$ 28,88	0,35%	-1,25p.p.
Outubro	R\$ 624,01	R\$ 9.242,41	1,69%	R\$ 18,01	0,40%	-1,29p.p.
Novembro	R\$ 9.242,41	R\$ 18.968,15	1,39%	R\$ 32,89	0,51%	-0,88p.p.
Dezembro	R\$ 18.968,15	R\$ 13.608,90	1,17%	R\$ 58,67	0,67%	-0,50p.p.
Total	R\$ 18.968,15	R\$ 13.608,90	15,99%	R\$ 388,62	3,27%	-12,72p.p.



2020		IPCA + 5.89% a.a.				
Janeiro	R\$ 437,29	R\$ 72,63	0,69%	R\$ 86,56	0,29%	-0,40 p.p.
Fevereiro	R\$ 72,63	R\$ 11.560,81	0,73%	R\$ 59,39	0,22%	-0,51 p.p.
Março	R\$ 11.560,81	R\$ 4.303,95	0,55%	R\$ 122,34	0,25%	-0,30 p.p.
Abril	R\$ 4.303,95	R\$ 755,09	0,17%	R\$ 6,54	0,20%	0,00 p.p.
Maiο	R\$ 755,09	R\$ 13.974,19	0,10%	R\$ 37,08	0,16%	0,06 p.p.
Junho	R\$ 13.974,19	R\$ 47.375,38	0,74%	R\$ 43,71	0,13%	-0,61 p.p.
Julho	R\$ 47.375,38	R\$ 354,54	0,84%	R\$ 18,63	0,10%	-0,74 p.p.
Agosto	R\$ 354,54	R\$ 15.171,87	0,72%	R\$ 25,53	0,08%	-0,64 p.p.
Setembro	R\$ 15.171,87	R\$ 10.397,30	1,12%	R\$ 28,20	-0,00%	-1,12 p.p.
Outubro	R\$ 10.397,30	R\$ 6.719,73	1,34%	R\$ -7,84	0,06%	-1,28 p.p.
Novembro	R\$ 6.719,73	R\$ 134.114,60	1,37%	R\$ 4,44	0,06%	-1,31 p.p.
Dezembro	R\$ 134.114,60	R\$ 91.477,01	1,83%	R\$ 105,78	0,10%	-1,70 p.p.
Total	R\$ 134.114,60	R\$ 91.477,01	10,67%	R\$ 530,36	1,65%	-9,00 p.p.
2019		IPCA + 6% a.a.				
Janeiro	R\$ 21.081,46	R\$ 3.933,68	0,81%	R\$ 67,71	0,45%	-0,36 p.p.
Fevereiro	R\$ 3.933,68	R\$ 11.966,17	0,92%	R\$ 56,36	0,41%	-0,51 p.p.
Março	R\$ 11.966,17	R\$ 4.986,47	1,24%	R\$ 82,42	0,39%	-0,80 p.p.
Abril	R\$ 4.986,47	R\$ 636,93	1,06%	R\$ 32,65	0,43%	-0,60 p.p.
Maiο	R\$ 636,93	R\$ 94,19	0,62%	R\$ 27,28	0,45%	-0,17 p.p.
Junho	R\$ 94,19	R\$ 146,85	0,50%	R\$ 34,13	0,39%	-0,17 p.p.
Julho	R\$ 146,85	R\$ 3.602,90	0,68%	R\$ 70,45	0,47%	-0,21 p.p.
Agosto	R\$ 3.602,90	R\$ 3.404,41	0,60%	R\$ 16,23	0,41%	-0,19 p.p.



Setembro	R\$ 3.404,41	R\$ 261,31	0,45%	R\$ 84,27	0,37%	-0,00p.p.
Outubro	R\$ 261,31	R\$ 14,22	0,59%	R\$ 95,05	0,38%	-0,20p.p.
Novembro	R\$ 14,22	R\$ 10.443,10	1,00%	R\$ 52,85	0,27%	-0,72p.p.
Dezembro	R\$ 10.443,10	R\$ 437,29	1,64%	R\$ 106,99	0,28%	-1,33p.p.
Total	R\$ 10.443,10	R\$ 437,29	10,56%	R\$ 726,39	4,80%	-5,70p.p.
2018	IPCA + 6% a.a.					
Janeiro	R\$ 270,31	R\$ 799,63	0,78%	R\$ 667,86	0,49%	-0,29p.p.
Fevereiro	R\$ 799,63	R\$ 429,12	0,81%	R\$ 12,35	0,39%	-0,42p.p.
Março	R\$ 429,12	R\$ 44,84	0,58%	R\$ 11,13	0,44%	-0,11p.p.
Abril	R\$ 44,84	R\$ 11.670,72	0,71%	R\$ 40,27	0,43%	-0,28p.p.
Maiο	R\$ 11.670,72	R\$ 504,03	0,89%	R\$ 27,89	0,42%	-0,46p.p.
Junho	R\$ 504,03	R\$ 1.009,34	1,75%	R\$ 38,07	0,43%	-1,32p.p.
Julho	R\$ 1.009,34	R\$ 13.778,83	0,82%	R\$ 32,83	0,45%	-0,37p.p.
Agosto	R\$ 13.778,83	R\$ 572,21	0,40%	R\$ 46,43	0,47%	0,07p.p.
Setembro	R\$ 572,21	R\$ 82,55	0,97%	R\$ 86,44	0,39%	-0,58p.p.
Outubro	R\$ 82,55	R\$ 571,87	0,94%	R\$ 139,13	0,45%	-0,49p.p.
Novembro	R\$ 571,87	R\$ 34,50	0,28%	R\$ 201,84	0,41%	0,11p.p.
Dezembro	R\$ 34,50	R\$ 21.081,46	0,64%	R\$ 55,12	0,41%	-0,23p.p.
Total	R\$ 34,50	R\$ 21.081,46	9,97%	R\$ 1.359,36	5,29%	-4,68p.p.
2017	IPCA + 6% a.a.					
Janeiro	R\$ 1.860,90	R\$ 7.340,96	0,87%	R\$ 203,02	1,01%	0,15p.p.
Fevereiro	R\$ 7.340,96	R\$ 22.147,73	0,82%	R\$ 175,12	0,80%	-0,01p.p.
Março	R\$ 22.147,73	R\$ 176,66	0,74%	R\$ 280,36	0,97%	0,23p.p.



Abril	R\$ 176,66	R\$ 894,62	0,63%	R\$ 40,92	0,73%	0,10
Mai	R\$ 894,62	R\$ 4.659,62	0,80%	R\$ 138,95	0,82%	0,02
Junho	R\$ 4.659,62	R\$ 907,90	0,26%	R\$ 65,48	0,73%	0,47
Julho	R\$ 907,90	R\$ 8.252,76	0,73%	R\$ 145,07	0,71%	-0,00
Agosto	R\$ 8.252,76	R\$ 157,35	0,68%	R\$ 32,65	0,70%	0,00
Setembro	R\$ 157,35	R\$ 18,89	0,65%	R\$ 1,98	0,56%	-0,00
Outubro	R\$ 18,89	R\$ 1.210,94	0,91%	R\$ 36,24	0,56%	-0,35
Novembro	R\$ 1.210,94	R\$ 50,02	0,77%	R\$ 62,24	0,48%	-0,29
Dezembro	R\$ 50,02	R\$ 270,31	0,93%	R\$ 15,58	0,45%	-0,48
Total	R\$ 50,02	R\$ 270,31	9,12%	R\$ 1.197,61	8,87%	-0,22

Documento Assinado Digitalmente por FÁBIO ANTONIO ROSAS DE CARVALHO
 Assinado em 11/01/2022 por FÁBIO ANTONIO ROSAS DE CARVALHO
 Código do documento: e480652d-225f-4ae5-959e-15e33998f694



ATIVO	CNPJ	RENTABILIDADE				
		Mês (%)	Ano (%)	12 meses (%)	24 meses (%)	Início (%)
BB IRF-M 1 TP FIC RF...	11.328.882/0001-35	-	-	-	-	0,25%
BB FLUXO FIC RF PREVID	13.077.415/0001-05	0,79%	0,79%	7,73%	16,69%	26,51%
BB PERFIL FIC RF REF DI...	13.077.418/0001-49	-	-	-	-	0,29%
BB TESOIRO FIC RENDA FIXA SELIC	04.857.834/0001-79	0,95%	0,95%	-	-	1,16%

Documento Assinado Digitalmente por: FABIO ANTONIO ROSAS DE CARVALHO
 Acesse em: <https://etce.cepe.br/epv/validarDocumento.seam> Código do documento: e480652d-225f-4ae5-959e-f5e33998f694



TÍTULO	VENC.	COMPRA	QTD.	P.U. COMPRA ATUAL	MARCAÇÃO	VALOR COMPRA	VALOR ATUAL	RETORNO
Total Públicos						R\$ 0,00	R\$ 0,00	R\$ 0,00 (0,00 %)
Total Privados						R\$ 0,00	R\$ 0,00	R\$ 0,00 (0,00 %)
Total Global						R\$ 0,00	R\$ 0,00	R\$ 0,00 (Na %)

Documento Assinado Digitalmente por: FABIO ANTONIO ROSAS DE CARVALHO
 Acesso em: 10/01/2024 às 12:00:00
 URL para verificar a validade do documento: e480652d-225f-4ae5-959e-f5e33998fc94

As informações deste relatório foram obtidas a partir de fontes públicas ou privadas consideradas confiáveis, cuja responsabilidade pela correção e veracidade não é assumida pela LEMA, pelo titular desta marca ou por qualquer das empresas de seu grupo empresarial. As informações disponíveis, não devem ser entendidas como colocação, distribuição ou oferta de fundo de investimento ou qualquer outro valor mobiliário. Fundos de investimento não contam com a garantia do Administrador do fundo, Gestor da carteira, de qualquer mecanismo de seguro ou, ainda, do Fundo Garantidor de Créditos - FGC. Rentabilidade obtida no passado não representa garantia de rentabilidade futura. As estratégias com derivativos, utilizadas como parte da política de investimento de fundos de investimento, podem resultar em significativas perdas para seus cotistas superiores ao capital aplicado e a consequente obrigação do cotista de aportar recursos adicionais para cobrir o prejuízo do fundo. Ao investidor é recomendada a leitura cuidadosa do prospecto e regulamento do fundo de investimento ao aplicar seus recursos. Para avaliação da performance de um fundo de investimento, é recomendável a análise de, no mínimo, 12 (doze) meses. Os valores exibidos estão em Real (BRL). Para os cálculos foram utilizadas observações Diárias.




Documento Assinado Digitalmente por FABIO ANTONIO ROSAS DE CARVALHO
Acesse em: https://eic.icepe.br/epp/validaDoc?seamCodigo.do_documento: e480652d-225f-4ae5-959e-15e33998f694



CAMUPREV



Fevereiro/2024



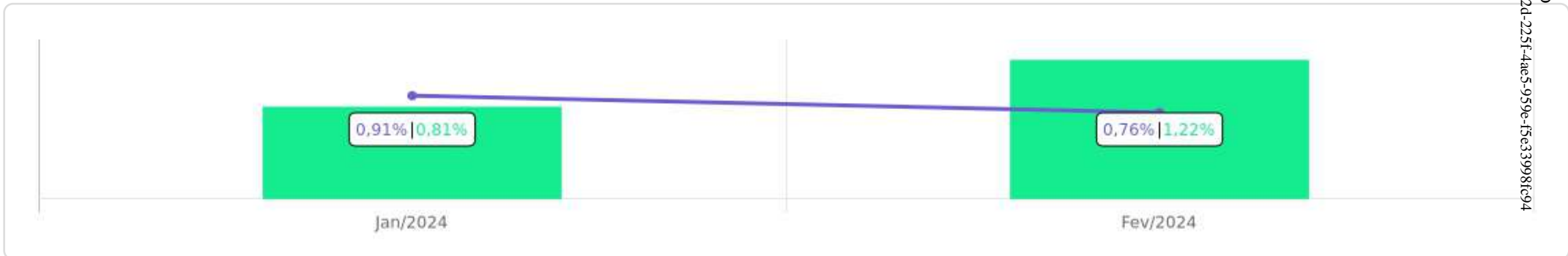


<p>Patrimônio</p> <p>R\$ 385.800,13</p>	<p>Rentabilidade</p> <p>Mês: 0,76%</p> <p>Acum.: 1,67%</p>	<p>Meta</p> <p>Mês: 1,22%</p> <p>Acum.: 2,05%</p>	<p>Gap</p> <p>Mês: -0,46p.p.</p> <p>Acum.: -0,38p.p.</p>	<p>VaR_{1,252}</p> <p>0,05%</p>
--	--	---	--	---

Evolução do Patrimônio



Comparativo (Rentabilidades | Metas)



Documento Assinado Digitalmente por: FABIO ANTONIO ROSAS DE CARVALHO
 Acesse em: <https://etce.tecep.br/epv/validaDoc.seam> Código do documento: e480652d-225f-4ae5-959e-15e33998f694


As informações deste relatório foram obtidas a partir de fontes públicas ou privadas consideradas confiáveis, cuja responsabilidade pela correção e veracidade não é assumida pela LEMA, pelo titular desta marca ou por qualquer das empresas de seu grupo empresarial. As informações disponíveis, não devem ser entendidas como colocação, distribuição ou oferta de fundo de investimento ou qualquer outro valor mobiliário. Fundos de investimento não contam com a garantia do Administrador do fundo, Gestor da carteira, de qualquer mecanismo de seguro ou, ainda, do Fundo Garantidor de Créditos - FGC. Rentabilidade obtida no passado não representa garantia de rentabilidade futura. As estratégias com derivativos, utilizadas como parte da política de investimento de fundos de investimento, podem resultar em significativas perdas para seus cotistas superiores ao capital aplicado e a consequente obrigação do cotista de aportar recursos adicionais para cobrir o prejuízo do fundo. Ao investidor é recomendada a leitura cuidadosa do prospecto e regulamento do fundo de investimento ao aplicar seus recursos. Para avaliação da performance de um fundo de investimento, é recomendável a análise de, no mínimo, 12 (doze) meses. Os valores exibidos estão em Real (BRL). Para os cálculos foram utilizadas observações Diárias.

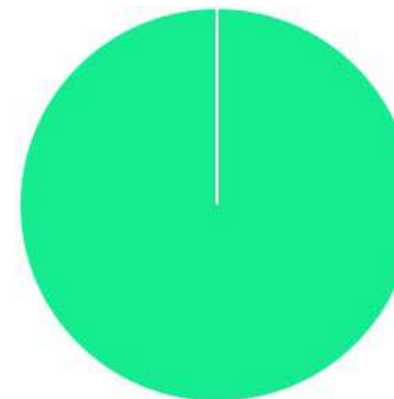




ATIVO	SALDO	CARTEIRA(%)	RESG.	4.963	RETORNO (R\$)	(%)	TX ADM
BB TESOIRO FIC RENDA FIXA SELIC	R\$ 9.685,80	55,46%	D+0	7, I "b"	R\$ 75,47	0,79%	0,00%
BB FLUXO FIC RF PREVID	R\$ 7.777,67	44,54%	D+0	7, III "a"	R\$ 60,81	0,73%	1,00%
Total investimentos	R\$ 17.463,47	100.00%			R\$ 136,28	0,76%	
Disponibilidade	R\$ 368.336,66	-			-	-	
Total patrimônio	R\$ 385.800,13	100.00%			-	-	

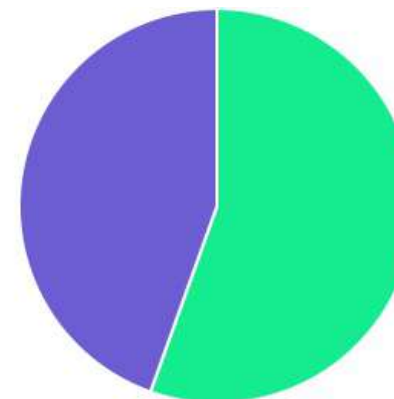
Documento Assinado Digitalmente por: FABIO ANTONIO ROSAS DE CARVALHO
 Assinatura: https://br.scribd.com/document/48065242251f4ae5959e15e33998f694



CLASSE	PERCENTUAL	VALOR	LEG.
Renda Fixa	100,00%	R\$ 17.463,47	
Total	100,00%	R\$ 17.463,47	



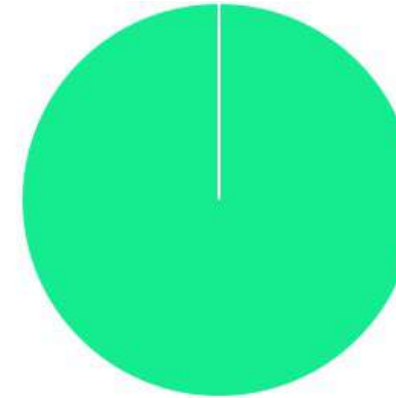
ENQUADRAMENTO	PERCENTUAL	VALOR	LEG.
Artigo 7º, Inciso I, Alínea " b "	55,46%	R\$ 9.685,80	
Artigo 7º, Inciso III, Alínea " a "	44,54%	R\$ 7.777,67	
Total	100,00%	R\$ 17.463,47	



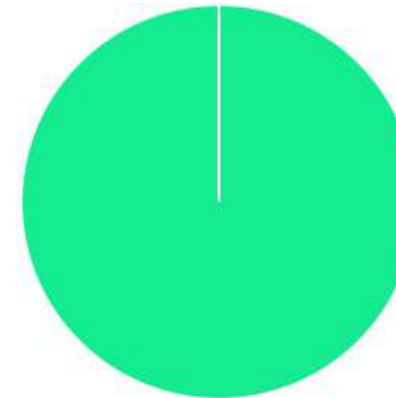
Documento Assinado Digitalmente por: FABIO ANTONIO ROSAS DE CARVALHO
 Acesse em: <https://etce.tcepe.tc.br/epv/validaDoc.seam> Código do documento: e480652d-225f-4ae5-959e-f5e33998f694



GESTOR	PERCENTUAL	VALOR	LEG.
BB GESTAO	100,00%	R\$ 17.463,47	
Total	100,00%	R\$ 17.463,47	



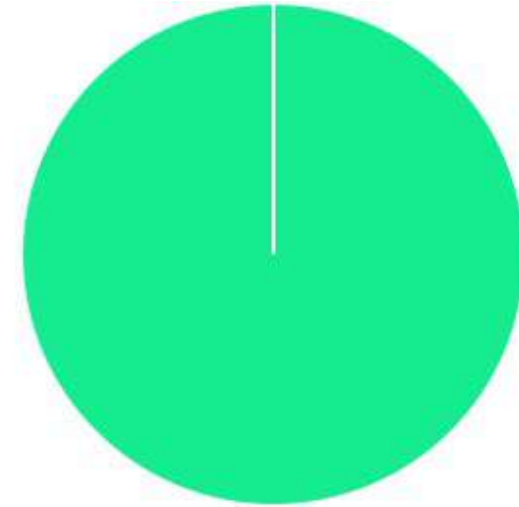
ADMINISTRADOR	PERCENTUAL	VALOR	LEG.
BB GESTAO	100,00%	R\$ 17.463,47	
Total	100,00%	R\$ 17.463,47	



Documento Assinado Digitalmente por: FABIO ANTONIO ROSAS DE CARVALHO
Acesse em: <https://etce.tcepe.tc.br/epv/validaDoc.seam> Código do documento: e480652d-225f-4ae5-959e-f5e33998f694



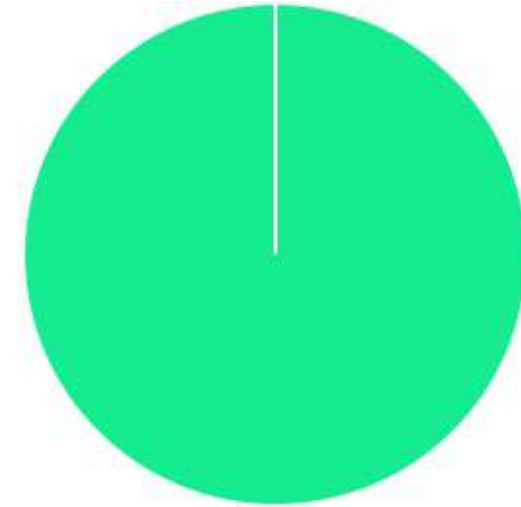
BENCHMARK	PERCENTUAL	VALOR	LEG.
CDI	100,00%	R\$ 17.463,47	
Total	100,00%	R\$ 17.463,47	



Documento Assinado Digitalmente por: FABIO ANTONIO ROSAS DE CARVALHO
Acesse em: <https://etce.tcpe.tc.br/epv/validaDoc.seam> Código do documento: e480652d-225f-4ae5-959e-f5e33998f694



LIQUIDEZ	PERCENTUAL	VALOR	LEG.
0 a 30 dias	100,00%	R\$ 17.463,47	
Total	100,00%	R\$ 17.463,47	



Documento Assinado Digitalmente por: FABIO ANTONIO ROSAS DE CARVALHO
Acesse em: <https://etce.tcepe.tc.br/epp/validaDoc.seam> Código do documento: e480652d-225f-4ae5-959e-f5e33998f694



RENDA FIXA	RESOLUÇÃO(%)	CARTEIRA (R\$)	(%)	POLÍTICA DE INVESTIMENTO		
				Inferior(%)	Alvo(%)	Superior(%)
Títulos Tesouro Nacional - SELIC - 7, I "a"	100%	R\$ 0,00	0.00%	-	-	-
FI Renda Fixa Referenciado 100% títulos TN - 7, I "b"	100%	R\$ 9.685,80	55.46%	-	-	-
FI em Índices de Renda Fixa 100% títulos TN - 7, I "c"	100%	R\$ 0,00	0.00%	-	-	-
Operações Compromissadas - 7, II	5%	R\$ 0,00	0.00%	-	-	-
FI Renda Fixa - 7, III "a"	60%	R\$ 7.777,67	44.54%	-	-	-
FI de Índices Renda Fixa - 7, III "b"	60%	R\$ 0,00	0.00%	-	-	-
Ativos Bancários - 7, IV	20%	R\$ 0,00	0.00%	-	-	-
FI Direitos Creditórios (FIDC) - sênior - 7, V "a"	5%	R\$ 0,00	0.00%	-	-	-
FI Renda Fixa "Crédito Privado" - 7, V "b"	5%	R\$ 0,00	0.00%	-	-	-
FI Debêntures - 7, V "c"	5%	R\$ 0,00	0.00%	-	-	-
Total Renda Fixa		R\$ 17.463,47	100,00%			
RENDA VARIÁVEL	RESOLUÇÃO(%)	CARTEIRA (R\$)	(%)	Inferior(%)	Alvo(%)	Superior(%)
FI Ações - 8, I	30%	R\$ 0,00	0.00%	-	-	-
FI de Índices Ações - 8, II	30%	R\$ 0,00	0.00%	-	-	-
Total Renda Variável		R\$ 0,00	0,00%			
INVESTIMENTOS NO EXTERIOR	RESOLUÇÃO(%)	CARTEIRA (R\$)	(%)	Inferior(%)	Alvo(%)	Superior(%)
FI Renda Fixa - Dívida Externa - 9, I	10%	R\$ 0,00	0.00%	-	-	-
FI Investimento no Exterior - 9, II	10%	R\$ 0,00	0.00%	-	-	-
FI Ações - BDR Nível I - 9, III	10%	R\$ 0,00	0.00%	-	-	-
Total Investimentos no Exterior		R\$ 0,00	0,00%			

Documento Assinado Digitalmente por: FABIO ANTONIO ROSAS DE CARVALHO
 Acesso em: https://etce.tepe.tc.br/epv/validarDoc.seam Código do documento: e480652d-225f-4ae5-859e-15e33998fc94



FUNDOS ESTRUTURADOS	RESOLUÇÃO(%)	CARTEIRA (R\$)	(%)	POLÍTICA DE INVESTIMENTO		
				Inferior(%)	Alvo(%)	Superior(%)
FI Multimercado - aberto - 10, I	10%	R\$ 0,00	0.00%	-	-	-
FI em Participações - 10, II	5%	R\$ 0,00	0.00%	-	-	-
FI "Ações - Mercado de Acesso" - 10, III	5%	R\$ 0,00	0.00%	-	-	-
Total Fundos Estruturados		R\$ 0,00	0,00%			
FUNDOS IMOBILIÁRIOS	RESOLUÇÃO(%)	CARTEIRA (R\$)	(%)	Inferior(%)	Alvo(%)	Superior(%)
FI Imobiliário - 11	5%	R\$ 0,00	0.00%	-	-	-
Total Fundos Imobiliários		R\$ 0,00	0,00%			
EMPRÉSTIMOS CONSIGNADOS	RESOLUÇÃO(%)	CARTEIRA (R\$)	(%)	Inferior(%)	Alvo(%)	Superior(%)
Empréstimos Consignados - 12	5%	R\$ 0,00	0.00%	-	-	-
Total Empréstimos Consignados		R\$ 0,00	0,00%			
Total Global		R\$ 17.463,47	100,00%			

Documento Assinado Digitalmente por: FABIO ANTONIO DE SOUZA ROSAS DE CARVALHO
 Acesso em: https://etce.tece.br/ep/validarDocumento.seam?codigo_documento=e480652d-225f-4ae5-959e-f5e33998fc94



PERÍODO	SALDO ANTERIOR	SALDO FINAL	META	RENT.(R\$)	RENT.(%)	GAP
2024			IPCA + 4.79% a.a.			
Janeiro	R\$ 32.257,54	R\$ 38.291,93	0,81%	R\$ 218,98	0,91%	0,10p.p.
Fevereiro	R\$ 38.291,93	R\$ 385.800,13	1,22%	R\$ 136,28	0,76%	-0,46p.p.
Total	R\$ 38.291,93	R\$ 385.800,13	2,05%	R\$ 355,26	1,67%	-0,36p.p.
2023			IPCA + 4.63% a.a.			
Janeiro	R\$ 5.726,36	R\$ 24.747,44	0,91%	R\$ 286,54	1,03%	0,12p.p.
Fevereiro	R\$ 24.747,44	R\$ 160.906,10	1,22%	R\$ 753,62	0,85%	-0,37p.p.
Março	R\$ 160.906,10	R\$ 209.871,33	1,09%	R\$ 2.054,40	1,08%	-0,01p.p.
Abril	R\$ 209.871,33	R\$ 231.256,48	0,99%	R\$ 2.108,18	0,83%	-0,16p.p.
Maiο	R\$ 231.256,48	R\$ 222.265,02	0,61%	R\$ 2.551,77	1,04%	0,42p.p.
Junho	R\$ 222.265,02	R\$ 568.281,01	0,30%	R\$ 4.892,32	1,00%	0,70p.p.
Julho	R\$ 568.281,01	R\$ 402.468,57	0,50%	R\$ 8.111,47	0,98%	0,49p.p.
Agosto	R\$ 402.468,57	R\$ 1.097.659,06	0,61%	R\$ 5.731,04	1,05%	0,45p.p.
Setembro	R\$ 1.097.659,06	R\$ 343.944,11	0,64%	R\$ 4.896,76	0,88%	0,24p.p.
Outubro	R\$ 343.944,11	R\$ 10.747,99	0,62%	R\$ 2.536,17	0,90%	0,28p.p.
Novembro	R\$ 10.747,99	R\$ 10.970,33	0,66%	R\$ 770,45	0,83%	0,17p.p.
Dezembro	R\$ 10.970,33	R\$ 32.257,54	0,94%	R\$ 1.936,67	0,83%	-0,11p.p.
Total	R\$ 10.970,33	R\$ 32.257,54	9,47%	R\$ 36.629,39	11,92%	2,45p.p.
2022			IPCA + 4.79% a.a.			
Janeiro	R\$ 13.608,90	R\$ 19.084,00	0,93%	R\$ 53,79	0,65%	-0,28p.p.
Fevereiro	R\$ 19.084,00	R\$ 9.235,67	1,40%	R\$ 20,06	0,68%	-0,72p.p.
Março	R\$ 9.235,67	R\$ 252.036,06	2,01%	R\$ 4.176,29	0,83%	-1,18p.p.



Abril	R\$ 252.036,06	R\$ 127.011,48	1,45%	R\$ 3.694,90	0,73%	-0,72p.p.
Maio	R\$ 127.011,48	R\$ 142.333,83	0,86%	R\$ 3.113,26	0,95%	0,09p.p.
Junho	R\$ 142.333,83	R\$ 12.583,90	1,06%	R\$ 1.284,08	0,93%	-0,11p.p.
Julho	R\$ 12.583,90	R\$ 203.026,50	-0,29%	R\$ 1.513,34	0,95%	1,24p.p.
Agosto	R\$ 203.026,50	R\$ 236.146,81	0,03%	R\$ 2.416,88	1,08%	1,00p.p.
Setembro	R\$ 236.146,81	R\$ 248.957,28	0,10%	R\$ 2.424,24	0,99%	0,89p.p.
Outubro	R\$ 248.957,28	R\$ 260.030,72	0,98%	R\$ 2.282,41	0,95%	-0,00p.p.
Novembro	R\$ 260.030,72	R\$ 376.014,27	0,80%	R\$ 2.930,58	0,93%	0,11p.p.
Dezembro	R\$ 376.014,27	R\$ 5.726,36	1,01%	R\$ 2.514,43	1,03%	0,00p.p.
Total	R\$ 376.014,27	R\$ 5.726,36	10,85%	R\$ 26.424,26	11,26%	0,41p.p.
2021			IPCA + 5.39% a.a.			
Janeiro	R\$ 91.477,01	R\$ 48.773,81	0,69%	R\$ 79,25	0,08%	-0,61p.p.
Fevereiro	R\$ 48.773,81	R\$ 25.586,87	1,30%	R\$ 37,20	0,05%	-1,22p.p.
Março	R\$ 25.586,87	R\$ 10.467,45	1,37%	R\$ 30,93	0,10%	-1,22p.p.
Abril	R\$ 10.467,45	R\$ 4.482,45	0,75%	R\$ 17,75	0,11%	-0,64p.p.
Maio	R\$ 4.482,45	R\$ 14.973,14	1,27%	R\$ 14,75	0,19%	-1,08p.p.
Junho	R\$ 14.973,14	R\$ 17.157,17	0,97%	R\$ 21,01	0,22%	-0,74p.p.
Julho	R\$ 17.157,17	R\$ 16.556,22	1,40%	R\$ 38,74	0,25%	-1,11p.p.
Agosto	R\$ 16.556,22	R\$ 15.748,34	1,31%	R\$ 10,54	0,30%	-1,01p.p.
Setembro	R\$ 15.748,34	R\$ 624,01	1,60%	R\$ 28,88	0,35%	-1,25p.p.
Outubro	R\$ 624,01	R\$ 9.242,41	1,69%	R\$ 18,01	0,40%	-1,29p.p.
Novembro	R\$ 9.242,41	R\$ 18.968,15	1,39%	R\$ 32,89	0,51%	-0,88p.p.
Dezembro	R\$ 18.968,15	R\$ 13.608,90	1,17%	R\$ 58,67	0,67%	-0,50p.p.



Total	R\$ 18.968,15	R\$ 13.608,90	15,99%	R\$ 388,62	3,27%	-12,72 p.p.
2020	IPCA + 5.89% a.a.					
Janeiro	R\$ 437,29	R\$ 72,63	0,69%	R\$ 86,56	0,29%	-0,40 p.p.
Fevereiro	R\$ 72,63	R\$ 11.560,81	0,73%	R\$ 59,39	0,22%	-0,51 p.p.
Março	R\$ 11.560,81	R\$ 4.303,95	0,55%	R\$ 122,34	0,25%	-0,30 p.p.
Abril	R\$ 4.303,95	R\$ 755,09	0,17%	R\$ 6,54	0,20%	0,03 p.p.
Maio	R\$ 755,09	R\$ 13.974,19	0,10%	R\$ 37,08	0,16%	0,00 p.p.
Junho	R\$ 13.974,19	R\$ 47.375,38	0,74%	R\$ 43,71	0,13%	-0,61 p.p.
Julho	R\$ 47.375,38	R\$ 354,54	0,84%	R\$ 18,63	0,10%	-0,74 p.p.
Agosto	R\$ 354,54	R\$ 15.171,87	0,72%	R\$ 25,53	0,08%	-0,64 p.p.
Setembro	R\$ 15.171,87	R\$ 10.397,30	1,12%	R\$ 28,20	-0,00%	-1,12 p.p.
Outubro	R\$ 10.397,30	R\$ 6.719,73	1,34%	R\$ -7,84	0,06%	-1,28 p.p.
Novembro	R\$ 6.719,73	R\$ 134.114,60	1,37%	R\$ 4,44	0,06%	-1,31 p.p.
Dezembro	R\$ 134.114,60	R\$ 91.477,01	1,83%	R\$ 105,78	0,10%	-1,70 p.p.
Total	R\$ 134.114,60	R\$ 91.477,01	10,67%	R\$ 530,36	1,65%	-9,00 p.p.
2019	IPCA + 6% a.a.					
Janeiro	R\$ 21.081,46	R\$ 3.933,68	0,81%	R\$ 67,71	0,45%	-0,36 p.p.
Fevereiro	R\$ 3.933,68	R\$ 11.966,17	0,92%	R\$ 56,36	0,41%	-0,51 p.p.
Março	R\$ 11.966,17	R\$ 4.986,47	1,24%	R\$ 82,42	0,39%	-0,85 p.p.
Abril	R\$ 4.986,47	R\$ 636,93	1,06%	R\$ 32,65	0,43%	-0,61 p.p.
Maio	R\$ 636,93	R\$ 94,19	0,62%	R\$ 27,28	0,45%	-0,11 p.p.
Junho	R\$ 94,19	R\$ 146,85	0,50%	R\$ 34,13	0,39%	-0,11 p.p.
Julho	R\$ 146,85	R\$ 3.602,90	0,68%	R\$ 70,45	0,47%	-0,21 p.p.



Agosto	R\$ 3.602,90	R\$ 3.404,41	0,60%	R\$ 16,23	0,41%	-0,19p.p.
Setembro	R\$ 3.404,41	R\$ 261,31	0,45%	R\$ 84,27	0,37%	-0,07p.p.
Outubro	R\$ 261,31	R\$ 14,22	0,59%	R\$ 95,05	0,38%	-0,20p.p.
Novembro	R\$ 14,22	R\$ 10.443,10	1,00%	R\$ 52,85	0,27%	-0,72p.p.
Dezembro	R\$ 10.443,10	R\$ 437,29	1,64%	R\$ 106,99	0,28%	-1,35p.p.
Total	R\$ 10.443,10	R\$ 437,29	10,56%	R\$ 726,39	4,80%	-5,70p.p.
2018			IPCA + 6% a.a.			
Janeiro	R\$ 270,31	R\$ 799,63	0,78%	R\$ 667,86	0,49%	-0,29p.p.
Fevereiro	R\$ 799,63	R\$ 429,12	0,81%	R\$ 12,35	0,39%	-0,42p.p.
Março	R\$ 429,12	R\$ 44,84	0,58%	R\$ 11,13	0,44%	-0,11p.p.
Abril	R\$ 44,84	R\$ 11.670,72	0,71%	R\$ 40,27	0,43%	-0,28p.p.
Maiο	R\$ 11.670,72	R\$ 504,03	0,89%	R\$ 27,89	0,42%	-0,46p.p.
Junho	R\$ 504,03	R\$ 1.009,34	1,75%	R\$ 38,07	0,43%	-1,37p.p.
Julho	R\$ 1.009,34	R\$ 13.778,83	0,82%	R\$ 32,83	0,45%	-0,37p.p.
Agosto	R\$ 13.778,83	R\$ 572,21	0,40%	R\$ 46,43	0,47%	0,07p.p.
Setembro	R\$ 572,21	R\$ 82,55	0,97%	R\$ 86,44	0,39%	-0,58p.p.
Outubro	R\$ 82,55	R\$ 571,87	0,94%	R\$ 139,13	0,45%	-0,49p.p.
Novembro	R\$ 571,87	R\$ 34,50	0,28%	R\$ 201,84	0,41%	0,13p.p.
Dezembro	R\$ 34,50	R\$ 21.081,46	0,64%	R\$ 55,12	0,41%	-0,23p.p.
Total	R\$ 34,50	R\$ 21.081,46	9,97%	R\$ 1.359,36	5,29%	-4,68p.p.
2017			IPCA + 6% a.a.			
Janeiro	R\$ 1.860,90	R\$ 7.340,96	0,87%	R\$ 203,02	1,01%	0,15p.p.
Fevereiro	R\$ 7.340,96	R\$ 22.147,73	0,82%	R\$ 175,12	0,80%	-0,01p.p.



Março	R\$ 22.147,73	R\$ 176,66	0,74%	R\$ 280,36	0,97%	0,23 p.p.
Abril	R\$ 176,66	R\$ 894,62	0,63%	R\$ 40,92	0,73%	0,10 p.p.
Maió	R\$ 894,62	R\$ 4.659,62	0,80%	R\$ 138,95	0,82%	0,02 p.p.
Junho	R\$ 4.659,62	R\$ 907,90	0,26%	R\$ 65,48	0,73%	0,43 p.p.
Julho	R\$ 907,90	R\$ 8.252,76	0,73%	R\$ 145,07	0,71%	-0,01 p.p.
Agosto	R\$ 8.252,76	R\$ 157,35	0,68%	R\$ 32,65	0,70%	0,00 p.p.
Setembro	R\$ 157,35	R\$ 18,89	0,65%	R\$ 1,98	0,56%	-0,05 p.p.
Outubro	R\$ 18,89	R\$ 1.210,94	0,91%	R\$ 36,24	0,56%	-0,33 p.p.
Novembro	R\$ 1.210,94	R\$ 50,02	0,77%	R\$ 62,24	0,48%	-0,29 p.p.
Dezembro	R\$ 50,02	R\$ 270,31	0,93%	R\$ 15,58	0,45%	-0,48 p.p.
Total	R\$ 50,02	R\$ 270,31	9,12%	R\$ 1.197,61	8,87%	-0,22 p.p.

Documento assinado digitalmente por FÁBIO ANTONIO ROSAS DE CARVALHO
 Assinatura eletrônica disponível em: <https://efi.com.br/epi/validar-codigos-do-documento: e480652d-225f-4ae5-959e-15e33998fc94>



ATIVO	CNPJ	RENTABILIDADE				
		Mês (%)	Ano (%)	12 meses (%)	24 meses (%)	Início (%)
BB IRF-M 1 TP FIC RF...	11.328.882/0001-35	-	-	-	-	0,25%
BB FLUXO FIC RF PREVID	13.077.415/0001-05	0,73%	1,53%	8,09%	17,44%	27,43%
BB PERFIL FIC RF REF DI...	13.077.418/0001-49	-	-	-	-	0,29%
BB TESOIRO FIC RENDA FIXA SELIC	04.857.834/0001-79	0,79%	1,74%	-	-	1,96%

Documento Assinado Digitalmente por: FABIO ANTONIO ROSAS DE CARVALHO
 Acesse em: <https://etce.icepe.br/epv/validarDocumento.seam> Código do documento: e480652d-225f-4ae5-959e-f5e33998f694



TÍTULO	VENC.	COMPRA	QTD.	P.U. COMPRA ATUAL	MARCAÇÃO	VALOR COMPRA	VALOR ATUAL	RETOIRO
Total Públicos						R\$ 0,00	R\$ 0,00	R\$ 0,00 (0,00 %)
Total Privados						R\$ 0,00	R\$ 0,00	R\$ 0,00 (0,00 %)
Total Global						R\$ 0,00	R\$ 0,00	R\$ 0,00 (Na %)

Documento Assinado Digitalmente por: FABIO ANTONIO ROSAS DE CARVALHO
 Acesso em: 10/02/2024 às 12:00:00
 URL para verificar a validade do documento: e480652d-225f-4ae5-959e-f5e33998fc94

As informações deste relatório foram obtidas a partir de fontes públicas ou privadas consideradas confiáveis, cuja responsabilidade pela correção e veracidade não é assumida pela LEMA, pelo titular desta marca ou por qualquer das empresas de seu grupo empresarial. As informações disponíveis, não devem ser entendidas como colocação, distribuição ou oferta de fundo de investimento ou qualquer outro valor mobiliário. Fundos de investimento não contam com a garantia do Administrador do fundo, Gestor da carteira, de qualquer mecanismo de seguro ou, ainda, do Fundo Garantidor de Créditos - FGC. Rentabilidade obtida no passado não representa garantia de rentabilidade futura. As estratégias com derivativos, utilizadas como parte da política de investimento de fundos de investimento, podem resultar em significativas perdas para seus cotistas superiores ao capital aplicado e a consequente obrigação do cotista de aportar recursos adicionais para cobrir o prejuízo do fundo. Ao investidor é recomendada a leitura cuidadosa do prospecto e regulamento do fundo de investimento ao aplicar seus recursos. Para avaliação da performance de um fundo de investimento, é recomendável a análise de, no mínimo, 12 (doze) meses. Os valores exibidos estão em Real (BRL). Para os cálculos foram utilizadas observações Diárias.




Documento Assinado Digitalmente por: FABIO ANTONIO ROSAS DE CARVALHO
Acesse em: https://epec.tepec.br/epp/validaDoc?seamCodigo.do_documento: e480652d-225f-4ae5-959e-15e33998f694



CAMUPREV



Março/2024





Patrimônio R\$ 320.161,39	Rentabilidade Mês: 0,79% Acum.: 2,47%	Meta Mês: 0,55% Acum.: 2,61%	Gap Mês: 0,24p.p. Acum.: -0,14p.p.	VaR_{1,252} 0,05%
--	--	---	---	--

Evolução do Patrimônio



Comparativo (Rentabilidades | Metas)



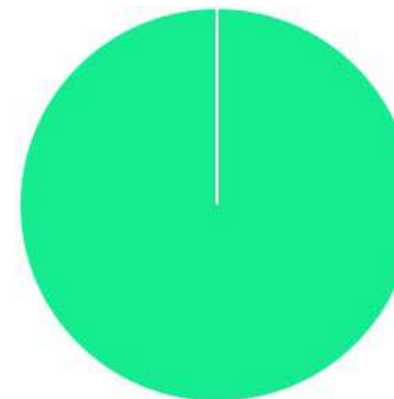


ATIVO	SALDO	CARTEIRA(%)	RESG.	4.963	RETORNO (R\$)	(%)	TX ADM
BB TESOIRO FIC RENDA FIXA SELIC	R\$ 9.764,76	55,48%	D+0	7, I "b"	R\$ 78,96	0,82%	0,00%
BB FLUXO FIC RF PREVID	R\$ 7.836,35	44,52%	D+0	7, III "a"	R\$ 58,68	0,75%	1,00%
Total investimentos	R\$ 17.601,11	100.00%			R\$ 137,64	0,79%	
Disponibilidade	R\$ 302.560,28	-			-	-	
Total patrimônio	R\$ 320.161,39	100.00%			-	-	

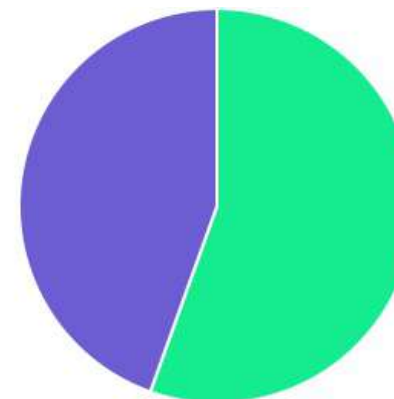
Documento Assinado Digitalmente por: FABIO ANTONIO ROSAS DE CARVALHO
 Assinado em: 2024/03/28 10:00:00
 Assinatura: e480652d-225f-4ae5-959e-f5e33998fc94



CLASSE	PERCENTUAL	VALOR	LEG.
Renda Fixa	100,00%	R\$ 17.601,11	
Total	100,00%	R\$ 17.601,11	



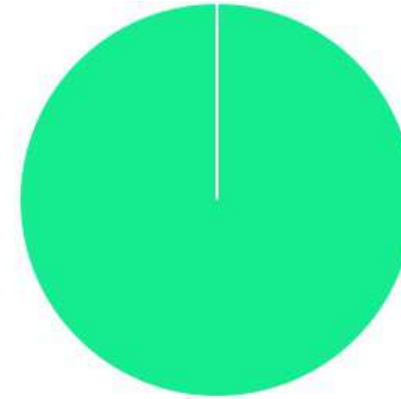
ENQUADRAMENTO	PERCENTUAL	VALOR	LEG.
Artigo 7º, Inciso I, Alínea " b "	55,48%	R\$ 9.764,76	
Artigo 7º, Inciso III, Alínea " a "	44,52%	R\$ 7.836,35	
Total	100,00%	R\$ 17.601,11	



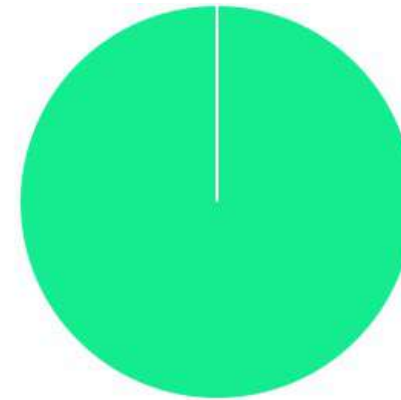
Documento Assinado Digitalmente por: FABIO ANTONIO ROSAS DE CARVALHO
 Acesse em: <https://etce.tcepe.tc.br/epv/validadoc.seam> Código do documento: e480652d-225f-4ae5-959e-f5e33998f694



GESTOR	PERCENTUAL	VALOR	LEG.
BB GESTAO	100,00%	R\$ 17.601,11	
Total	100,00%	R\$ 17.601,11	



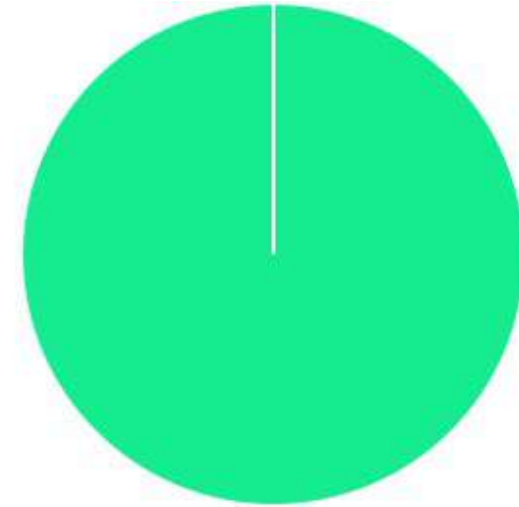
ADMINISTRADOR	PERCENTUAL	VALOR	LEG.
BB GESTAO	100,00%	R\$ 17.601,11	
Total	100,00%	R\$ 17.601,11	



Documento Assinado Digitalmente por: FABIO ANTONIO ROSAS DE CARVALHO
Acesse em: <https://etce.tcepe.tc.br/epv/validaDoc.seam> Código do documento: e480652d-225f-4ae5-959e-f5e33998f694



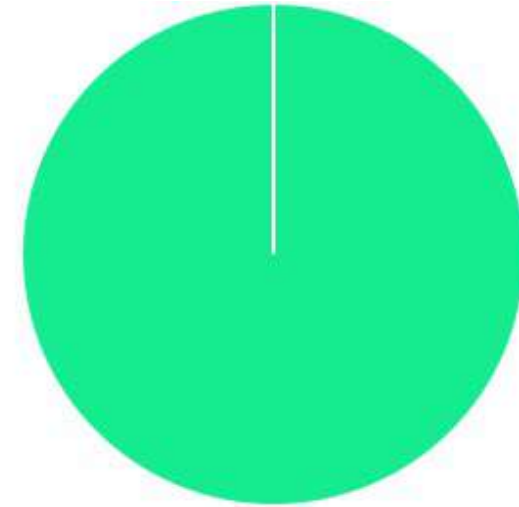
BENCHMARK	PERCENTUAL	VALOR	LEG.
CDI	100,00%	R\$ 17.601,11	
Total	100,00%	R\$ 17.601,11	



Documento Assinado Digitalmente por: FABIO ANTONIO ROSAS DE CARVALHO
Acesse em: <https://etce.tcpe.tc.br/epv/validaDoc.seam> Código do documento: e480652d-225f-4ae5-959e-f5e33998f694



LIQUIDEZ	PERCENTUAL	VALOR	LEG.
0 a 30 dias	100,00%	R\$ 17.601,11	
Total	100,00%	R\$ 17.601,11	



Documento Assinado Digitalmente por: FABIO ANTONIO ROSAS DE CARVALHO
Acesse em: <https://etce.tcepe.tc.br/epp/validadaDoc.seam> Código do documento: e480652d-225f-4ae5-959e-f5e33998f694



RENDA FIXA	RESOLUÇÃO(%)	CARTEIRA (R\$)	(%)	POLÍTICA DE INVESTIMENTO		
				Inferior(%)	Alvo(%)	Superior(%)
Títulos Tesouro Nacional - SELIC - 7, I "a"	100%	R\$ 0,00	0.00%	-	-	-
FI Renda Fixa Referenciado 100% títulos TN - 7, I "b"	100%	R\$ 9.764,76	55.48%	-	-	-
FI em Índices de Renda Fixa 100% títulos TN - 7, I "c"	100%	R\$ 0,00	0.00%	-	-	-
Operações Compromissadas - 7, II	5%	R\$ 0,00	0.00%	-	-	-
FI Renda Fixa - 7, III "a"	60%	R\$ 7.836,35	44.52%	-	-	-
FI de Índices Renda Fixa - 7, III "b"	60%	R\$ 0,00	0.00%	-	-	-
Ativos Bancários - 7, IV	20%	R\$ 0,00	0.00%	-	-	-
FI Direitos Creditórios (FIDC) - sênior - 7, V "a"	5%	R\$ 0,00	0.00%	-	-	-
FI Renda Fixa "Crédito Privado" - 7, V "b"	5%	R\$ 0,00	0.00%	-	-	-
FI Debêntures - 7, V "c"	5%	R\$ 0,00	0.00%	-	-	-
Total Renda Fixa		R\$ 17.601,11	100,00%			
RENDA VARIÁVEL	RESOLUÇÃO(%)	CARTEIRA (R\$)	(%)	Inferior(%)	Alvo(%)	Superior(%)
FI Ações - 8, I	30%	R\$ 0,00	0.00%	-	-	-
FI de Índices Ações - 8, II	30%	R\$ 0,00	0.00%	-	-	-
Total Renda Variável		R\$ 0,00	0,00%			
INVESTIMENTOS NO EXTERIOR	RESOLUÇÃO(%)	CARTEIRA (R\$)	(%)	Inferior(%)	Alvo(%)	Superior(%)
FI Renda Fixa - Dívida Externa - 9, I	10%	R\$ 0,00	0.00%	-	-	-
FI Investimento no Exterior - 9, II	10%	R\$ 0,00	0.00%	-	-	-
FI Ações - BDR Nível I - 9, III	10%	R\$ 0,00	0.00%	-	-	-
Total Investimentos no Exterior		R\$ 0,00	0,00%			

Documento Assinado Digitalmente por: FABIO ANTONIO ROSAS DE CARVALHO
 Acesso em: https://etce.tecepe.tc.br/ep/validarDocumento.seam Código do documento: e480652d-d-225f-4ae5-859e-f5e33998fc94



FUNDOS ESTRUTURADOS	RESOLUÇÃO(%)	CARTEIRA (R\$)	(%)	POLÍTICA DE INVESTIMENTO		
				Inferior(%)	Alvo(%)	Superior(%)
FI Multimercado - aberto - 10, I	10%	R\$ 0,00	0.00%	-	-	-
FI em Participações - 10, II	5%	R\$ 0,00	0.00%	-	-	-
FI "Ações - Mercado de Acesso" - 10, III	5%	R\$ 0,00	0.00%	-	-	-
Total Fundos Estruturados		R\$ 0,00	0,00%			
FUNDOS IMOBILIÁRIOS	RESOLUÇÃO(%)	CARTEIRA (R\$)	(%)	Inferior(%)	Alvo(%)	Superior(%)
FI Imobiliário - 11	5%	R\$ 0,00	0.00%	-	-	-
Total Fundos Imobiliários		R\$ 0,00	0,00%			
EMPRÉSTIMOS CONSIGNADOS	RESOLUÇÃO(%)	CARTEIRA (R\$)	(%)	Inferior(%)	Alvo(%)	Superior(%)
Empréstimos Consignados - 12	5%	R\$ 0,00	0.00%	-	-	-
Total Empréstimos Consignados		R\$ 0,00	0,00%			
Total Global		R\$ 17.601,11	100,00%			

Documento Assinado Digitalmente por: FABIO ANTONIO DE SOUZA ROSAS DE CARVALHO
 Acesso em: https://etce.cepe.br/validarDocumento.seam?codigo_documento=e480652d-225f-4ae5-959e-f5e33998f694



PERÍODO	SALDO ANTERIOR	SALDO FINAL	META	RENT.(R\$)	RENT.(%)	GAP
2024			IPCA + 4.79% a.a.			
Janeiro	R\$ 32.257,54	R\$ 38.291,93	0,81%	R\$ 218,98	0,91%	0,10p.p.
Fevereiro	R\$ 38.291,93	R\$ 385.800,13	1,22%	R\$ 136,28	0,76%	-0,46p.p.
Março	R\$ 385.800,13	R\$ 320.161,39	0,55%	R\$ 137,64	0,79%	0,22p.p.
Total	R\$ 385.800,13	R\$ 320.161,39	2,61%	R\$ 492,90	2,47%	-0,14p.p.
2023			IPCA + 4.63% a.a.			
Janeiro	R\$ 5.726,36	R\$ 24.747,44	0,91%	R\$ 286,54	1,03%	0,11p.p.
Fevereiro	R\$ 24.747,44	R\$ 160.906,10	1,22%	R\$ 753,62	0,85%	-0,37p.p.
Março	R\$ 160.906,10	R\$ 209.871,33	1,09%	R\$ 2.054,40	1,08%	-0,01p.p.
Abril	R\$ 209.871,33	R\$ 231.256,48	0,99%	R\$ 2.108,18	0,83%	-0,16p.p.
Maiο	R\$ 231.256,48	R\$ 222.265,02	0,61%	R\$ 2.551,77	1,04%	0,42p.p.
Junho	R\$ 222.265,02	R\$ 568.281,01	0,30%	R\$ 4.892,32	1,00%	0,70p.p.
Julho	R\$ 568.281,01	R\$ 402.468,57	0,50%	R\$ 8.111,47	0,98%	0,49p.p.
Agosto	R\$ 402.468,57	R\$ 1.097.659,06	0,61%	R\$ 5.731,04	1,05%	0,45p.p.
Setembro	R\$ 1.097.659,06	R\$ 343.944,11	0,64%	R\$ 4.896,76	0,88%	0,24p.p.
Outubro	R\$ 343.944,11	R\$ 10.747,99	0,62%	R\$ 2.536,17	0,90%	0,28p.p.
Novembro	R\$ 10.747,99	R\$ 10.970,33	0,66%	R\$ 770,45	0,83%	0,17p.p.
Dezembro	R\$ 10.970,33	R\$ 32.257,54	0,94%	R\$ 1.936,67	0,83%	-0,11p.p.
Total	R\$ 10.970,33	R\$ 32.257,54	9,47%	R\$ 36.629,39	11,92%	2,45p.p.
2022			IPCA + 4.79% a.a.			
Janeiro	R\$ 13.608,90	R\$ 19.084,00	0,93%	R\$ 53,79	0,65%	-0,28p.p.
Fevereiro	R\$ 19.084,00	R\$ 9.235,67	1,40%	R\$ 20,06	0,68%	-0,72p.p.



Março	R\$ 9.235,67	R\$ 252.036,06	2,01%	R\$ 4.176,29	0,83%	-1,18p.p.
Abril	R\$ 252.036,06	R\$ 127.011,48	1,45%	R\$ 3.694,90	0,73%	-0,72p.p.
Maió	R\$ 127.011,48	R\$ 142.333,83	0,86%	R\$ 3.113,26	0,95%	0,06p.p.
Junho	R\$ 142.333,83	R\$ 12.583,90	1,06%	R\$ 1.284,08	0,93%	-0,13p.p.
Julho	R\$ 12.583,90	R\$ 203.026,50	-0,29%	R\$ 1.513,34	0,95%	1,24p.p.
Agosto	R\$ 203.026,50	R\$ 236.146,81	0,03%	R\$ 2.416,88	1,08%	1,05p.p.
Setembro	R\$ 236.146,81	R\$ 248.957,28	0,10%	R\$ 2.424,24	0,99%	0,89p.p.
Outubro	R\$ 248.957,28	R\$ 260.030,72	0,98%	R\$ 2.282,41	0,95%	-0,03p.p.
Novembro	R\$ 260.030,72	R\$ 376.014,27	0,80%	R\$ 2.930,58	0,93%	0,11p.p.
Dezembro	R\$ 376.014,27	R\$ 5.726,36	1,01%	R\$ 2.514,43	1,03%	0,00p.p.
Total	R\$ 376.014,27	R\$ 5.726,36	10,85%	R\$ 26.424,26	11,26%	0,40p.p.
2021	IPCA + 5.39% a.a.					
Janeiro	R\$ 91.477,01	R\$ 48.773,81	0,69%	R\$ 79,25	0,08%	-0,61p.p.
Fevereiro	R\$ 48.773,81	R\$ 25.586,87	1,30%	R\$ 37,20	0,05%	-1,22p.p.
Março	R\$ 25.586,87	R\$ 10.467,45	1,37%	R\$ 30,93	0,10%	-1,22p.p.
Abril	R\$ 10.467,45	R\$ 4.482,45	0,75%	R\$ 17,75	0,11%	-0,64p.p.
Maió	R\$ 4.482,45	R\$ 14.973,14	1,27%	R\$ 14,75	0,19%	-1,08p.p.
Junho	R\$ 14.973,14	R\$ 17.157,17	0,97%	R\$ 21,01	0,22%	-0,74p.p.
Julho	R\$ 17.157,17	R\$ 16.556,22	1,40%	R\$ 38,74	0,25%	-1,15p.p.
Agosto	R\$ 16.556,22	R\$ 15.748,34	1,31%	R\$ 10,54	0,30%	-1,01p.p.
Setembro	R\$ 15.748,34	R\$ 624,01	1,60%	R\$ 28,88	0,35%	-1,22p.p.
Outubro	R\$ 624,01	R\$ 9.242,41	1,69%	R\$ 18,01	0,40%	-1,29p.p.
Novembro	R\$ 9.242,41	R\$ 18.968,15	1,39%	R\$ 32,89	0,51%	-0,88p.p.



Dezembro	R\$ 18.968,15	R\$ 13.608,90	1,17%	R\$ 58,67	0,67%	-0,50 p.p.
Total	R\$ 18.968,15	R\$ 13.608,90	15,99%	R\$ 388,62	3,27%	-12,72 p.p.
2020	IPCA + 5.89% a.a.					
Janeiro	R\$ 437,29	R\$ 72,63	0,69%	R\$ 86,56	0,29%	-0,40 p.p.
Fevereiro	R\$ 72,63	R\$ 11.560,81	0,73%	R\$ 59,39	0,22%	-0,50 p.p.
Março	R\$ 11.560,81	R\$ 4.303,95	0,55%	R\$ 122,34	0,25%	-0,30 p.p.
Abril	R\$ 4.303,95	R\$ 755,09	0,17%	R\$ 6,54	0,20%	0,00 p.p.
Maio	R\$ 755,09	R\$ 13.974,19	0,10%	R\$ 37,08	0,16%	0,00 p.p.
Junho	R\$ 13.974,19	R\$ 47.375,38	0,74%	R\$ 43,71	0,13%	-0,60 p.p.
Julho	R\$ 47.375,38	R\$ 354,54	0,84%	R\$ 18,63	0,10%	-0,74 p.p.
Agosto	R\$ 354,54	R\$ 15.171,87	0,72%	R\$ 25,53	0,08%	-0,64 p.p.
Setembro	R\$ 15.171,87	R\$ 10.397,30	1,12%	R\$ 28,20	-0,00%	-1,12 p.p.
Outubro	R\$ 10.397,30	R\$ 6.719,73	1,34%	R\$ -7,84	0,06%	-1,28 p.p.
Novembro	R\$ 6.719,73	R\$ 134.114,60	1,37%	R\$ 4,44	0,06%	-1,31 p.p.
Dezembro	R\$ 134.114,60	R\$ 91.477,01	1,83%	R\$ 105,78	0,10%	-1,70 p.p.
Total	R\$ 134.114,60	R\$ 91.477,01	10,67%	R\$ 530,36	1,65%	-9,02 p.p.
2019	IPCA + 6% a.a.					
Janeiro	R\$ 21.081,46	R\$ 3.933,68	0,81%	R\$ 67,71	0,45%	-0,30 p.p.
Fevereiro	R\$ 3.933,68	R\$ 11.966,17	0,92%	R\$ 56,36	0,41%	-0,51 p.p.
Março	R\$ 11.966,17	R\$ 4.986,47	1,24%	R\$ 82,42	0,39%	-0,85 p.p.
Abril	R\$ 4.986,47	R\$ 636,93	1,06%	R\$ 32,65	0,43%	-0,60 p.p.
Maio	R\$ 636,93	R\$ 94,19	0,62%	R\$ 27,28	0,45%	-0,17 p.p.
Junho	R\$ 94,19	R\$ 146,85	0,50%	R\$ 34,13	0,39%	-0,11 p.p.



Julho	R\$ 146,85	R\$ 3.602,90	0,68%	R\$ 70,45	0,47%	-0,21p.p.
Agosto	R\$ 3.602,90	R\$ 3.404,41	0,60%	R\$ 16,23	0,41%	-0,19p.p.
Setembro	R\$ 3.404,41	R\$ 261,31	0,45%	R\$ 84,27	0,37%	-0,07p.p.
Outubro	R\$ 261,31	R\$ 14,22	0,59%	R\$ 95,05	0,38%	-0,20p.p.
Novembro	R\$ 14,22	R\$ 10.443,10	1,00%	R\$ 52,85	0,27%	-0,72p.p.
Dezembro	R\$ 10.443,10	R\$ 437,29	1,64%	R\$ 106,99	0,28%	-1,35p.p.
Total	R\$ 10.443,10	R\$ 437,29	10,56%	R\$ 726,39	4,80%	-5,70p.p.
2018	IPCA + 6% a.a.					
Janeiro	R\$ 270,31	R\$ 799,63	0,78%	R\$ 667,86	0,49%	-0,29p.p.
Fevereiro	R\$ 799,63	R\$ 429,12	0,81%	R\$ 12,35	0,39%	-0,42p.p.
Março	R\$ 429,12	R\$ 44,84	0,58%	R\$ 11,13	0,44%	-0,13p.p.
Abril	R\$ 44,84	R\$ 11.670,72	0,71%	R\$ 40,27	0,43%	-0,28p.p.
Maiο	R\$ 11.670,72	R\$ 504,03	0,89%	R\$ 27,89	0,42%	-0,46p.p.
Junho	R\$ 504,03	R\$ 1.009,34	1,75%	R\$ 38,07	0,43%	-1,32p.p.
Julho	R\$ 1.009,34	R\$ 13.778,83	0,82%	R\$ 32,83	0,45%	-0,37p.p.
Agosto	R\$ 13.778,83	R\$ 572,21	0,40%	R\$ 46,43	0,47%	0,07p.p.
Setembro	R\$ 572,21	R\$ 82,55	0,97%	R\$ 86,44	0,39%	-0,58p.p.
Outubro	R\$ 82,55	R\$ 571,87	0,94%	R\$ 139,13	0,45%	-0,49p.p.
Novembro	R\$ 571,87	R\$ 34,50	0,28%	R\$ 201,84	0,41%	0,13p.p.
Dezembro	R\$ 34,50	R\$ 21.081,46	0,64%	R\$ 55,12	0,41%	-0,28p.p.
Total	R\$ 34,50	R\$ 21.081,46	9,97%	R\$ 1.359,36	5,29%	-4,68p.p.
2017	IPCA + 6% a.a.					
Janeiro	R\$ 1.860,90	R\$ 7.340,96	0,87%	R\$ 203,02	1,01%	0,15p.p.



Fevereiro	R\$ 7.340,96	R\$ 22.147,73	0,82%	R\$ 175,12	0,80%	-0,00%
Março	R\$ 22.147,73	R\$ 176,66	0,74%	R\$ 280,36	0,97%	0,23%
Abril	R\$ 176,66	R\$ 894,62	0,63%	R\$ 40,92	0,73%	0,16%
Maiο	R\$ 894,62	R\$ 4.659,62	0,80%	R\$ 138,95	0,82%	0,02%
Junho	R\$ 4.659,62	R\$ 907,90	0,26%	R\$ 65,48	0,73%	0,42%
Julho	R\$ 907,90	R\$ 8.252,76	0,73%	R\$ 145,07	0,71%	-0,00%
Agosto	R\$ 8.252,76	R\$ 157,35	0,68%	R\$ 32,65	0,70%	0,00%
Setembro	R\$ 157,35	R\$ 18,89	0,65%	R\$ 1,98	0,56%	-0,09%
Outubro	R\$ 18,89	R\$ 1.210,94	0,91%	R\$ 36,24	0,56%	-0,35%
Novembro	R\$ 1.210,94	R\$ 50,02	0,77%	R\$ 62,24	0,48%	-0,29%
Dezembro	R\$ 50,02	R\$ 270,31	0,93%	R\$ 15,58	0,45%	-0,48%
Total	R\$ 50,02	R\$ 270,31	9,12%	R\$ 1.197,61	8,87%	-0,22%



ATIVO	CNPJ	RENTABILIDADE				
		Mês (%)	Ano (%)	12 meses (%)	24 meses (%)	Início (%)
BB IRF-M 1 TP FIC RF...	11.328.882/0001-35	-	-	-	-	0,25%
BB FLUXO FIC RF PREVID	13.077.415/0001-05	0,75%	2,29%	7,91%	17,58%	28,39%
BB PERFIL FIC RF REF DI...	13.077.418/0001-49	-	-	-	-	0,29%
BB TESOIRO FIC RENDA FIXA SELIC	04.857.834/0001-79	0,82%	2,57%	-	-	2,79%

Documento Assinado Digitalmente por: FABIO ANTONIO ROSAS DE CARVALHO
 Acesse em: <https://etce.cepe.br/epv/validarDocumento.seam> Código do documento: e480652d-225f-4ae5-959e-f5e33998f694



TÍTULO	VENC.	COMPRA	QTD.	P.U. COMPRA ATUAL	MARCAÇÃO	VALOR COMPRA	VALOR ATUAL	RETORNO
Total Públicos						R\$ 0,00	R\$ 0,00	R\$ 0,00 (0,00%)
Total Privados						R\$ 0,00	R\$ 0,00	R\$ 0,00 (0,00%)
Total Global						R\$ 0,00	R\$ 0,00	R\$ 0,00 (Na%)

Documento Assinado Digitalmente por: FABIO ANTONIO ROSAS DE CARVALHO
 Acesso em: 10/03/2024 às 12:00:12
 Documento assinado eletronicamente por FABIO ANTONIO ROSAS DE CARVALHO em 10/03/2024 às 12:00:12. Código do documento: e480652d-225f-4ae5-959e-f5e33998fc94

As informações deste relatório foram obtidas a partir de fontes públicas ou privadas consideradas confiáveis, cuja responsabilidade pela correção e veracidade não é assumida pela LEMA, pelo titular desta marca ou por qualquer das empresas de seu grupo empresarial. As informações disponíveis, não devem ser entendidas como colocação, distribuição ou oferta de fundo de investimento ou qualquer outro valor mobiliário. Fundos de investimento não contam com a garantia do Administrador do fundo, Gestor da carteira, de qualquer mecanismo de seguro ou, ainda, do Fundo Garantidor de Créditos - FGC. Rentabilidade obtida no passado não representa garantia de rentabilidade futura. As estratégias com derivativos, utilizadas como parte da política de investimento de fundos de investimento, podem resultar em significativas perdas para seus cotistas superiores ao capital aplicado e a consequente obrigação do cotista de aportar recursos adicionais para cobrir o prejuízo do fundo. Ao investidor é recomendada a leitura cuidadosa do prospecto e regulamento do fundo de investimento ao aplicar seus recursos. Para avaliação da performance de um fundo de investimento, é recomendável a análise de, no mínimo, 12 (doze) meses. Os valores exibidos estão em Real (BRL). Para os cálculos foram utilizadas observações Diárias.




Documento Assinado Digitalmente por FABIO ANTONIO ROSAS DE CARVALHO
Acesse em: <https://epec.pep.br/epp/validarDocumento?seamCodigoDocumento:4480652d-225f-4ae5-959e-15e33998f694>



CAMUPREV


 Abril/2024



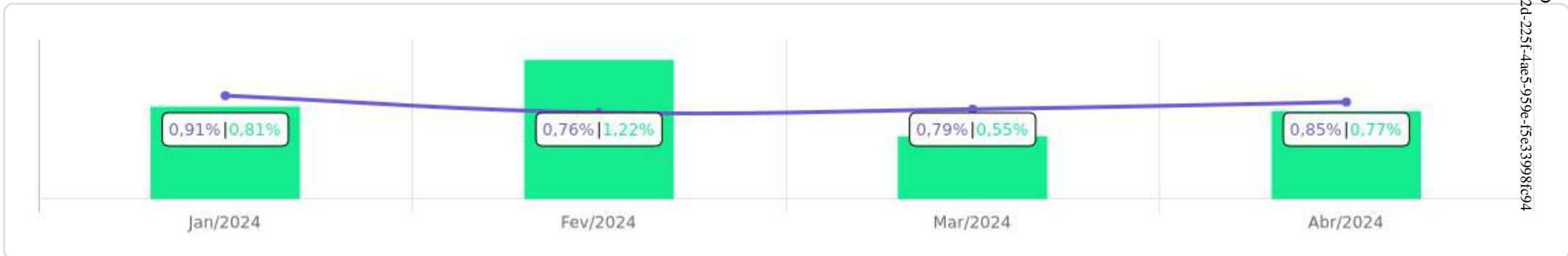


<p>Patrimônio</p> <p>R\$ 19.234,21</p>	<p>Rentabilidade</p> <table border="1"> <tr> <th>Mês</th> <th>Acum.</th> </tr> <tr> <td>0,85%</td> <td>3,35%</td> </tr> </table>	Mês	Acum.	0,85%	3,35%	<p>Meta</p> <table border="1"> <tr> <th>Mês</th> <th>Acum.</th> </tr> <tr> <td>0,77%</td> <td>3,40%</td> </tr> </table>	Mês	Acum.	0,77%	3,40%	<p>Gap</p> <table border="1"> <tr> <th>Mês</th> <th>Acum.</th> </tr> <tr> <td>0,08p.p.</td> <td>-0,05p.p.</td> </tr> </table>	Mês	Acum.	0,08p.p.	-0,05p.p.	<p>VaR_{1,252}</p> <p>0,05%</p>
Mês	Acum.															
0,85%	3,35%															
Mês	Acum.															
0,77%	3,40%															
Mês	Acum.															
0,08p.p.	-0,05p.p.															

Evolução do Patrimônio



Comparativo (Rentabilidades | Metas)



Documento Assinado Digitalmente por: FABIO ANTONIO ROSAS DE CARVALHO
 Acesse em: <https://etce.tecepe.tc.br/epv/validaDoc.seam> Código do documento: e480652d-225f-4ae5-959e-15e33998f694

As informações deste relatório foram obtidas a partir de fontes públicas ou privadas consideradas confiáveis, cuja responsabilidade pela correção e veracidade não é assumida pela LEMA, pelo titular desta marca ou por qualquer das empresas de seu grupo empresarial. As informações disponíveis, não devem ser entendidas como colocação, distribuição ou oferta de fundo de investimento ou qualquer outro valor mobiliário. Fundos de investimento não contam com a garantia do Administrador do fundo, Gestor da carteira, de qualquer mecanismo de seguro ou, ainda, do Fundo Garantidor de Créditos - FGC. Rentabilidade obtida no passado não representa garantia de rentabilidade futura. As estratégias com derivativos, utilizadas como parte da política de investimento de fundos de investimento, podem resultar em significativas perdas para seus cotistas superiores ao capital aplicado e a consequente obrigação do cotista de aportar recursos adicionais para cobrir o prejuízo do fundo. Ao investidor é recomendada a leitura cuidadosa do prospecto e regulamento do fundo de investimento ao aplicar seus recursos. Para avaliação da performance de um fundo de investimento, é recomendável a análise de, no mínimo, 12 (doze) meses. Os valores exibidos estão em Real (BRL). Para os cálculos foram utilizadas observações Diárias.

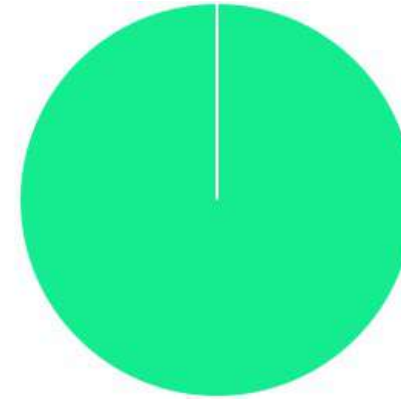


ATIVO	SALDO	CARTEIRA(%)	RESG.	4.963	RETORNO (R\$)	(%)	TX ADM
BB TESOURO FIC RENDA FIXA SELIC	R\$ 0,00	0,00%	D+0	7, I "b"	R\$ 1.181,87	0,60%	0,00%
BB FLUXO FIC RF PREVID	R\$ 7.898,98	100,00%	D+0	7, III "a"	R\$ 62,63	0,80%	1,00%
Total investimentos	R\$ 7.898,98	100,00%			R\$ 1.244,50	0,85%	
Disponibilidade	R\$ 11.335,23	-			-	-	
Total patrimônio	R\$ 19.234,21	100,00%			-	-	

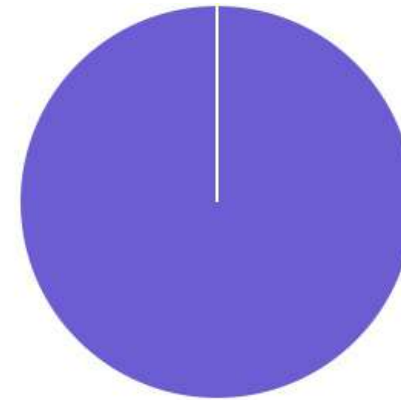
Documento Assinado Digitalmente por: FABIO ANTONIO ROSAS DE CARVALHO
 Assinado em: 2024-04-01
 Assinado em: https://etce.cepe.br/epp/validador/validarDocumento.seam Código do documento: e480652d-225f-4ae5-959e-f5e33998f694



CLASSE	PERCENTUAL	VALOR	LEG.
Renda Fixa	100,00%	R\$ 7.898,98	
Total	100,00%	R\$ 7.898,98	



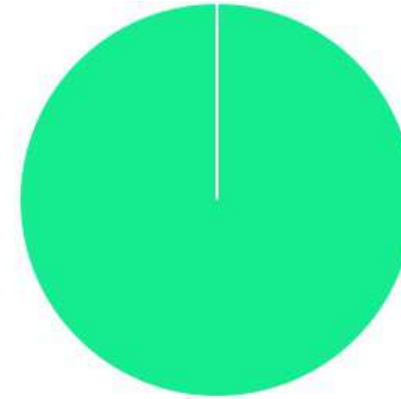
ENQUADRAMENTO	PERCENTUAL	VALOR	LEG.
Artigo 7º, Inciso III, Alínea " a "	100,00%	R\$ 7.898,98	
Artigo 7º, Inciso I, Alínea " b "	0,00%	R\$ 0,00	
Total	100,00%	R\$ 7.898,98	



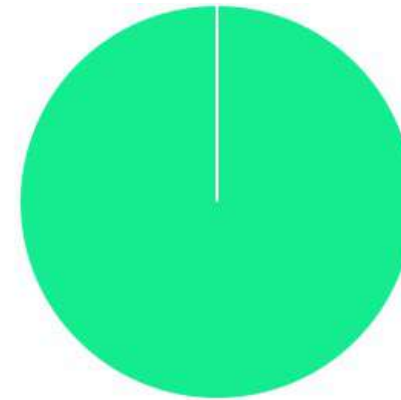
Documento Assinado Digitalmente por: FABIO ANTONIO ROSAS DE CARVALHO
 Acesse em: <https://etce.tcepe.tc.br/epv/validadoc.seam> Código do documento: e480652d-225f-4ae5-959e-f5e33998f694



GESTOR	PERCENTUAL	VALOR	LEG.
BB GESTAO	100,00%	R\$ 7.898,98	
Total	100,00%	R\$ 7.898,98	



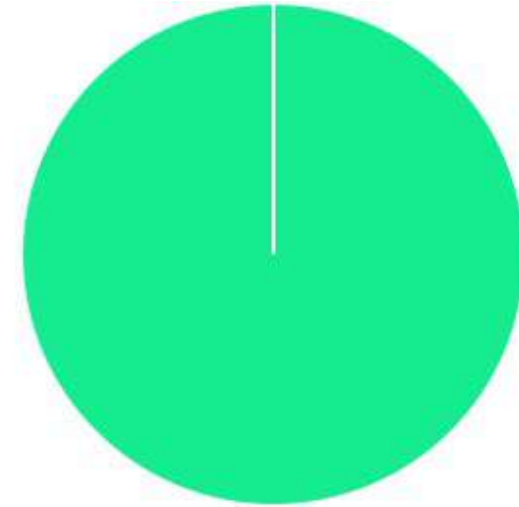
ADMINISTRADOR	PERCENTUAL	VALOR	LEG.
BB GESTAO	100,00%	R\$ 7.898,98	
Total	100,00%	R\$ 7.898,98	



Documento Assinado Digitalmente por: FABIO ANTONIO ROSAS DE CARVALHO
Acesse em: <https://etce.tcepe.tc.br/epv/validaDoc.seam> Código do documento: e480652d-225f-4ae5-959e-f5e33998f694



BENCHMARK	PERCENTUAL	VALOR	LEG.
CDI	100,00%	R\$ 7.898,98	■
Total	100,00%	R\$ 7.898,98	

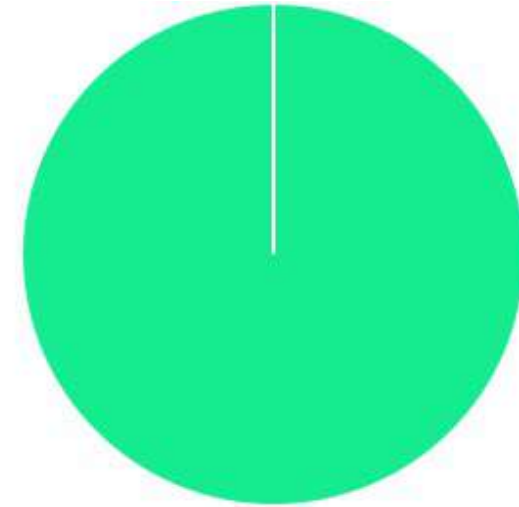


Documento Assinado Digitalmente por: FABIO ANTONIO ROSAS DE CARVALHO
 Acesse em: <https://etce.tcpe.tc.br/epv/validaDoc.seam> Código do documento: e480652d-225f-4ae5-959e-f5e33998fc94

As informações deste relatório foram obtidas a partir de fontes públicas ou privadas consideradas confiáveis, cuja responsabilidade pela correção e veracidade não é assumida pela LEMA, pelo titular desta marca ou por qualquer das empresas de seu grupo empresarial. As informações disponíveis, não devem ser entendidas como colocação, distribuição ou oferta de fundo de investimento ou qualquer outro valor mobiliário. Fundos de investimento não contam com a garantia do Administrador do fundo, Gestor da carteira, de qualquer mecanismo de seguro ou, ainda, do Fundo Garantidor de Créditos - FGC. Rentabilidade obtida no passado não representa garantia de rentabilidade futura. As estratégias com derivativos, utilizadas como parte da política de investimento de fundos de investimento, podem resultar em significativas perdas para seus cotistas superiores ao capital aplicado e a consequente obrigação do cotista de aportar recursos adicionais para cobrir o prejuízo do fundo. Ao investidor é recomendada a leitura cuidadosa do prospecto e regulamento do fundo de investimento ao aplicar seus recursos. Para avaliação da performance de um fundo de investimento, é recomendável a análise de, no mínimo, 12 (doze) meses. Os valores exibidos estão em Real (BRL). Para os cálculos foram utilizadas observações Diárias.



LIQUIDEZ	PERCENTUAL	VALOR	LEG.
0 a 30 dias	100,00%	R\$ 7.898,98	
Total	100,00%	R\$ 7.898,98	



Documento Assinado Digitalmente por: FABIO ANTONIO ROSAS DE CARVALHO
Acesse em: <https://etce.tcepe.tc.br/epv/validaDoc.seam> Código do documento: e480652d-225f-4ae5-959e-f5e33998fc94



RENDA FIXA	RESOLUÇÃO(%)	CARTEIRA (R\$)	(%)	POLÍTICA DE INVESTIMENTO		
				Inferior(%)	Alvo(%)	Superior(%)
Títulos Tesouro Nacional - SELIC - 7, I "a"	100%	R\$ 0,00	0.00%	-	-	-
FI Renda Fixa Referenciado 100% títulos TN - 7, I "b"	100%	R\$ 0,00	0.00%	-	-	-
FI em Índices de Renda Fixa 100% títulos TN - 7, I "c"	100%	R\$ 0,00	0.00%	-	-	-
Operações Compromissadas - 7, II	5%	R\$ 0,00	0.00%	-	-	-
FI Renda Fixa - 7, III "a"	60%	R\$ 7.898,98	100.00%	-	-	-
FI de Índices Renda Fixa - 7, III "b"	60%	R\$ 0,00	0.00%	-	-	-
Ativos Bancários - 7, IV	20%	R\$ 0,00	0.00%	-	-	-
FI Direitos Creditórios (FIDC) - sênior - 7, V "a"	5%	R\$ 0,00	0.00%	-	-	-
FI Renda Fixa "Crédito Privado" - 7, V "b"	5%	R\$ 0,00	0.00%	-	-	-
FI Debêntures - 7, V "c"	5%	R\$ 0,00	0.00%	-	-	-
Total Renda Fixa		R\$ 7.898,98	100,00%			
RENDA VARIÁVEL	RESOLUÇÃO(%)	CARTEIRA (R\$)	(%)	Inferior(%)	Alvo(%)	Superior(%)
FI Ações - 8, I	30%	R\$ 0,00	0.00%	-	-	-
FI de Índices Ações - 8, II	30%	R\$ 0,00	0.00%	-	-	-
Total Renda Variável		R\$ 0,00	0,00%			
INVESTIMENTOS NO EXTERIOR	RESOLUÇÃO(%)	CARTEIRA (R\$)	(%)	Inferior(%)	Alvo(%)	Superior(%)
FI Renda Fixa - Dívida Externa - 9, I	10%	R\$ 0,00	0.00%	-	-	-
FI Investimento no Exterior - 9, II	10%	R\$ 0,00	0.00%	-	-	-
FI Ações - BDR Nível I - 9, III	10%	R\$ 0,00	0.00%	-	-	-
Total Investimentos no Exterior		R\$ 0,00	0,00%			

Documento Assinado Digitalmente por: FABIO ANTONIO ROSAS DE CARVALHO
 Acesso em: https://etce.tecepe.tc.br/epv/validarDoc.seam Código do documento: e480652d-225f-4ae5-859e-15e33998fc94



FUNDOS ESTRUTURADOS	RESOLUÇÃO(%)	CARTEIRA (R\$)	(%)	POLÍTICA DE INVESTIMENTO		
				Inferior(%)	Alvo(%)	Superior(%)
FI Multimercado - aberto - 10, I	10%	R\$ 0,00	0.00%	-	-	-
FI em Participações - 10, II	5%	R\$ 0,00	0.00%	-	-	-
FI "Ações - Mercado de Acesso" - 10, III	5%	R\$ 0,00	0.00%	-	-	-
Total Fundos Estruturados		R\$ 0,00	0,00%			
FUNDOS IMOBILIÁRIOS	RESOLUÇÃO(%)	CARTEIRA (R\$)	(%)	Inferior(%)	Alvo(%)	Superior(%)
FI Imobiliário - 11	5%	R\$ 0,00	0.00%	-	-	-
Total Fundos Imobiliários		R\$ 0,00	0,00%			
EMPRÉSTIMOS CONSIGNADOS	RESOLUÇÃO(%)	CARTEIRA (R\$)	(%)	Inferior(%)	Alvo(%)	Superior(%)
Empréstimos Consignados - 12	5%	R\$ 0,00	0.00%	-	-	-
Total Empréstimos Consignados		R\$ 0,00	0,00%			
Total Global		R\$ 7.898,98	100,00%			

Documento Assinado Digitalmente por: FABIO ANTONIO DE SOUZA ROSAS DE CARVALHO
 Acesso em: https://etce.tece.br/ep/validarDocumento.seam?codigo_documento=e480652d-225f-4ae5-959e-f5e33998fc94



PERÍODO	SALDO ANTERIOR	SALDO FINAL	META	RENT.(R\$)	RENT.(%)	GAP
2024			IPCA + 4.79% a.a.			
Janeiro	R\$ 32.257,54	R\$ 38.291,93	0,81%	R\$ 218,98	0,91%	0,10p.p.
Fevereiro	R\$ 38.291,93	R\$ 385.800,13	1,22%	R\$ 136,28	0,76%	-0,46p.p.
Março	R\$ 385.800,13	R\$ 320.161,39	0,55%	R\$ 137,64	0,79%	0,23p.p.
Abril	R\$ 320.161,39	R\$ 19.234,21	0,77%	R\$ 1.244,50	0,85%	0,08p.p.
Total	R\$ 320.161,39	R\$ 19.234,21	3,40%	R\$ 1.737,40	3,35%	-0,05p.p.
2023			IPCA + 4.63% a.a.			
Janeiro	R\$ 5.726,36	R\$ 24.747,44	0,91%	R\$ 286,54	1,03%	0,12p.p.
Fevereiro	R\$ 24.747,44	R\$ 160.906,10	1,22%	R\$ 753,62	0,85%	-0,37p.p.
Março	R\$ 160.906,10	R\$ 209.871,33	1,09%	R\$ 2.054,40	1,08%	-0,01p.p.
Abril	R\$ 209.871,33	R\$ 231.256,48	0,99%	R\$ 2.108,18	0,83%	-0,16p.p.
Mai	R\$ 231.256,48	R\$ 222.265,02	0,61%	R\$ 2.551,77	1,04%	0,43p.p.
Junho	R\$ 222.265,02	R\$ 568.281,01	0,30%	R\$ 4.892,32	1,00%	0,70p.p.
Julho	R\$ 568.281,01	R\$ 402.468,57	0,50%	R\$ 8.111,47	0,98%	0,49p.p.
Agosto	R\$ 402.468,57	R\$ 1.097.659,06	0,61%	R\$ 5.731,04	1,05%	0,45p.p.
Setembro	R\$ 1.097.659,06	R\$ 343.944,11	0,64%	R\$ 4.896,76	0,88%	0,24p.p.
Outubro	R\$ 343.944,11	R\$ 10.747,99	0,62%	R\$ 2.536,17	0,90%	0,28p.p.
Novembro	R\$ 10.747,99	R\$ 10.970,33	0,66%	R\$ 770,45	0,83%	0,17p.p.
Dezembro	R\$ 10.970,33	R\$ 32.257,54	0,94%	R\$ 1.936,67	0,83%	-0,11p.p.
Total	R\$ 10.970,33	R\$ 32.257,54	9,47%	R\$ 36.629,39	11,92%	2,45p.p.
2022			IPCA + 4.79% a.a.			
Janeiro	R\$ 13.608,90	R\$ 19.084,00	0,93%	R\$ 53,79	0,65%	-0,28p.p.



Fevereiro	R\$ 19.084,00	R\$ 9.235,67	1,40%	R\$ 20,06	0,68%	-0,72p.p.
Março	R\$ 9.235,67	R\$ 252.036,06	2,01%	R\$ 4.176,29	0,83%	-1,18p.p.
Abril	R\$ 252.036,06	R\$ 127.011,48	1,45%	R\$ 3.694,90	0,73%	-0,72p.p.
Maiο	R\$ 127.011,48	R\$ 142.333,83	0,86%	R\$ 3.113,26	0,95%	0,09p.p.
Junho	R\$ 142.333,83	R\$ 12.583,90	1,06%	R\$ 1.284,08	0,93%	-0,11p.p.
Julho	R\$ 12.583,90	R\$ 203.026,50	-0,29%	R\$ 1.513,34	0,95%	1,24p.p.
Agosto	R\$ 203.026,50	R\$ 236.146,81	0,03%	R\$ 2.416,88	1,08%	1,08p.p.
Setembro	R\$ 236.146,81	R\$ 248.957,28	0,10%	R\$ 2.424,24	0,99%	0,89p.p.
Outubro	R\$ 248.957,28	R\$ 260.030,72	0,98%	R\$ 2.282,41	0,95%	-0,00p.p.
Novembro	R\$ 260.030,72	R\$ 376.014,27	0,80%	R\$ 2.930,58	0,93%	0,11p.p.
Dezembro	R\$ 376.014,27	R\$ 5.726,36	1,01%	R\$ 2.514,43	1,03%	0,00p.p.
Total	R\$ 376.014,27	R\$ 5.726,36	10,85%	R\$ 26.424,26	11,26%	0,41p.p.
2021	IPCA + 5.39% a.a.					
Janeiro	R\$ 91.477,01	R\$ 48.773,81	0,69%	R\$ 79,25	0,08%	-0,61p.p.
Fevereiro	R\$ 48.773,81	R\$ 25.586,87	1,30%	R\$ 37,20	0,05%	-1,20p.p.
Março	R\$ 25.586,87	R\$ 10.467,45	1,37%	R\$ 30,93	0,10%	-1,20p.p.
Abril	R\$ 10.467,45	R\$ 4.482,45	0,75%	R\$ 17,75	0,11%	-0,64p.p.
Maiο	R\$ 4.482,45	R\$ 14.973,14	1,27%	R\$ 14,75	0,19%	-1,00p.p.
Junho	R\$ 14.973,14	R\$ 17.157,17	0,97%	R\$ 21,01	0,22%	-0,74p.p.
Julho	R\$ 17.157,17	R\$ 16.556,22	1,40%	R\$ 38,74	0,25%	-1,15p.p.
Agosto	R\$ 16.556,22	R\$ 15.748,34	1,31%	R\$ 10,54	0,30%	-1,01p.p.
Setembro	R\$ 15.748,34	R\$ 624,01	1,60%	R\$ 28,88	0,35%	-1,25p.p.
Outubro	R\$ 624,01	R\$ 9.242,41	1,69%	R\$ 18,01	0,40%	-1,29p.p.



Novembro	R\$ 9.242,41	R\$ 18.968,15	1,39%	R\$ 32,89	0,51%	-0,88p.p.
Dezembro	R\$ 18.968,15	R\$ 13.608,90	1,17%	R\$ 58,67	0,67%	-0,50p.p.
Total	R\$ 18.968,15	R\$ 13.608,90	15,99%	R\$ 388,62	3,27%	-12,72p.p.
2020	IPCA + 5.89% a.a.					
Janeiro	R\$ 437,29	R\$ 72,63	0,69%	R\$ 86,56	0,29%	-0,40p.p.
Fevereiro	R\$ 72,63	R\$ 11.560,81	0,73%	R\$ 59,39	0,22%	-0,51p.p.
Março	R\$ 11.560,81	R\$ 4.303,95	0,55%	R\$ 122,34	0,25%	-0,30p.p.
Abril	R\$ 4.303,95	R\$ 755,09	0,17%	R\$ 6,54	0,20%	0,00p.p.
Maio	R\$ 755,09	R\$ 13.974,19	0,10%	R\$ 37,08	0,16%	0,06p.p.
Junho	R\$ 13.974,19	R\$ 47.375,38	0,74%	R\$ 43,71	0,13%	-0,61p.p.
Julho	R\$ 47.375,38	R\$ 354,54	0,84%	R\$ 18,63	0,10%	-0,74p.p.
Agosto	R\$ 354,54	R\$ 15.171,87	0,72%	R\$ 25,53	0,08%	-0,64p.p.
Setembro	R\$ 15.171,87	R\$ 10.397,30	1,12%	R\$ 28,20	-0,00%	-1,11p.p.
Outubro	R\$ 10.397,30	R\$ 6.719,73	1,34%	R\$ -7,84	0,06%	-1,28p.p.
Novembro	R\$ 6.719,73	R\$ 134.114,60	1,37%	R\$ 4,44	0,06%	-1,31p.p.
Dezembro	R\$ 134.114,60	R\$ 91.477,01	1,83%	R\$ 105,78	0,10%	-1,70p.p.
Total	R\$ 134.114,60	R\$ 91.477,01	10,67%	R\$ 530,36	1,65%	-9,02p.p.
2019	IPCA + 6% a.a.					
Janeiro	R\$ 21.081,46	R\$ 3.933,68	0,81%	R\$ 67,71	0,45%	-0,36p.p.
Fevereiro	R\$ 3.933,68	R\$ 11.966,17	0,92%	R\$ 56,36	0,41%	-0,51p.p.
Março	R\$ 11.966,17	R\$ 4.986,47	1,24%	R\$ 82,42	0,39%	-0,85p.p.
Abril	R\$ 4.986,47	R\$ 636,93	1,06%	R\$ 32,65	0,43%	-0,65p.p.
Maio	R\$ 636,93	R\$ 94,19	0,62%	R\$ 27,28	0,45%	-0,17p.p.



Junho	R\$ 94,19	R\$ 146,85	0,50%	R\$ 34,13	0,39%	-0,19 p.p.
Julho	R\$ 146,85	R\$ 3.602,90	0,68%	R\$ 70,45	0,47%	-0,21 p.p.
Agosto	R\$ 3.602,90	R\$ 3.404,41	0,60%	R\$ 16,23	0,41%	-0,19 p.p.
Setembro	R\$ 3.404,41	R\$ 261,31	0,45%	R\$ 84,27	0,37%	-0,07 p.p.
Outubro	R\$ 261,31	R\$ 14,22	0,59%	R\$ 95,05	0,38%	-0,20 p.p.
Novembro	R\$ 14,22	R\$ 10.443,10	1,00%	R\$ 52,85	0,27%	-0,73 p.p.
Dezembro	R\$ 10.443,10	R\$ 437,29	1,64%	R\$ 106,99	0,28%	-1,35 p.p.
Total	R\$ 10.443,10	R\$ 437,29	10,56%	R\$ 726,39	4,80%	-5,76 p.p.

2018 IPCA + 6% a.a.

Janeiro	R\$ 270,31	R\$ 799,63	0,78%	R\$ 667,86	0,49%	-0,29 p.p.
Fevereiro	R\$ 799,63	R\$ 429,12	0,81%	R\$ 12,35	0,39%	-0,42 p.p.
Março	R\$ 429,12	R\$ 44,84	0,58%	R\$ 11,13	0,44%	-0,14 p.p.
Abril	R\$ 44,84	R\$ 11.670,72	0,71%	R\$ 40,27	0,43%	-0,28 p.p.
Maiο	R\$ 11.670,72	R\$ 504,03	0,89%	R\$ 27,89	0,42%	-0,46 p.p.
Junho	R\$ 504,03	R\$ 1.009,34	1,75%	R\$ 38,07	0,43%	-1,32 p.p.
Julho	R\$ 1.009,34	R\$ 13.778,83	0,82%	R\$ 32,83	0,45%	-0,37 p.p.
Agosto	R\$ 13.778,83	R\$ 572,21	0,40%	R\$ 46,43	0,47%	0,07 p.p.
Setembro	R\$ 572,21	R\$ 82,55	0,97%	R\$ 86,44	0,39%	-0,58 p.p.
Outubro	R\$ 82,55	R\$ 571,87	0,94%	R\$ 139,13	0,45%	-0,49 p.p.
Novembro	R\$ 571,87	R\$ 34,50	0,28%	R\$ 201,84	0,41%	0,18 p.p.
Dezembro	R\$ 34,50	R\$ 21.081,46	0,64%	R\$ 55,12	0,41%	-0,24 p.p.
Total	R\$ 34,50	R\$ 21.081,46	9,97%	R\$ 1.359,36	5,29%	-4,68 p.p.

2017 IPCA + 6% a.a.



Janeiro	R\$ 1.860,90	R\$ 7.340,96	0,87%	R\$ 203,02	1,01%	0,15 p.p.
Fevereiro	R\$ 7.340,96	R\$ 22.147,73	0,82%	R\$ 175,12	0,80%	-0,01 p.p.
Março	R\$ 22.147,73	R\$ 176,66	0,74%	R\$ 280,36	0,97%	0,22 p.p.
Abril	R\$ 176,66	R\$ 894,62	0,63%	R\$ 40,92	0,73%	0,10 p.p.
Maiο	R\$ 894,62	R\$ 4.659,62	0,80%	R\$ 138,95	0,82%	0,02 p.p.
Junho	R\$ 4.659,62	R\$ 907,90	0,26%	R\$ 65,48	0,73%	0,47 p.p.
Julho	R\$ 907,90	R\$ 8.252,76	0,73%	R\$ 145,07	0,71%	-0,01 p.p.
Agosto	R\$ 8.252,76	R\$ 157,35	0,68%	R\$ 32,65	0,70%	0,00 p.p.
Setembro	R\$ 157,35	R\$ 18,89	0,65%	R\$ 1,98	0,56%	-0,09 p.p.
Outubro	R\$ 18,89	R\$ 1.210,94	0,91%	R\$ 36,24	0,56%	-0,35 p.p.
Novembro	R\$ 1.210,94	R\$ 50,02	0,77%	R\$ 62,24	0,48%	-0,29 p.p.
Dezembro	R\$ 50,02	R\$ 270,31	0,93%	R\$ 15,58	0,45%	-0,48 p.p.
Total	R\$ 50,02	R\$ 270,31	9,12%	R\$ 1.197,61	8,87%	-0,22 p.p.

Documento assinado eletronicamente por FÁBIO ANTONIO ROSAS DE CARVALHO em 10/04/2024 às 15:33:09. Código de verificação: e480652d-225f-4ae5-959e-15e33998f694



ATIVO	CNPJ	RENTABILIDADE				
		Mês (%)	Ano (%)	12 meses (%)	24 meses (%)	Início (%)
BB IRF-M 1 TP FIC RF...	11.328.882/0001-35	-	-	-	-	0,25%
BB FLUXO FIC RF PREVID	13.077.415/0001-05	0,80%	3,11%	7,97%	17,73%	29,41%
BB PERFIL FIC RF REF DI...	13.077.418/0001-49	-	-	-	-	0,29%
BB TESOIRO FIC RENDA FIXA SELIC	04.857.834/0001-79	0,60%	3,19%	-	-	3,41%

Documento Assinado Digitalmente por: FABIO ANTONIO ROSAS DE CARVALHO
 Acesse em: <https://etce.cepe.br/epv/validarDocumento.seam> Código do documento: e480652d-225f-4ae5-959e-f5e33998f694



TÍTULO	VENC.	COMPRA	QTD.	P.U. COMPRA	ATUAL	MARCAÇÃO	VALOR COMPRA	VALOR ATUAL	RETOIRO
Total Públicos							R\$ 0,00	R\$ 0,00	R\$ 0,00 (0,00 %)
Total Privados							R\$ 0,00	R\$ 0,00	R\$ 0,00 (0,00 %)
Total Global							R\$ 0,00	R\$ 0,00	R\$ 0,00 (Na %)

Documento Assinado Digitalmente por: FABIO ANTONIO ROSAS DE CARVALHO
 Acesso em: 10/05/2024 às 12:12:10
 URL para verificar a validade do documento: e480652d-225f-4ae5-959e-f5e33998fc94

As informações deste relatório foram obtidas a partir de fontes públicas ou privadas consideradas confiáveis, cuja responsabilidade pela correção e veracidade não é assumida pela LEMA, pelo titular desta marca ou por qualquer das empresas de seu grupo empresarial. As informações disponíveis, não devem ser entendidas como colocação, distribuição ou oferta de fundo de investimento ou qualquer outro valor mobiliário. Fundos de investimento não contam com a garantia do Administrador do fundo, Gestor da carteira, de qualquer mecanismo de seguro ou, ainda, do Fundo Garantidor de Créditos - FGC. Rentabilidade obtida no passado não representa garantia de rentabilidade futura. As estratégias com derivativos, utilizadas como parte da política de investimento de fundos de investimento, podem resultar em significativas perdas para seus cotistas superiores ao capital aplicado e a consequente obrigação do cotista de aportar recursos adicionais para cobrir o prejuízo do fundo. Ao investidor é recomendada a leitura cuidadosa do prospecto e regulamento do fundo de investimento ao aplicar seus recursos. Para avaliação da performance de um fundo de investimento, é recomendável a análise de, no mínimo, 12 (doze) meses. Os valores exibidos estão em Real (BRL). Para os cálculos foram utilizadas observações Diárias.




Documento Assinado Digitalmente por: FABIO ANTONIO ROSAS DE CARVALHO
Acesse em: https://epec.tepe.br/epp/validaDoc?seamCodigo.do_documento: e480652d-225f-4ae5-959e-15e33998f694



CAMUPREV

 Maio/2024



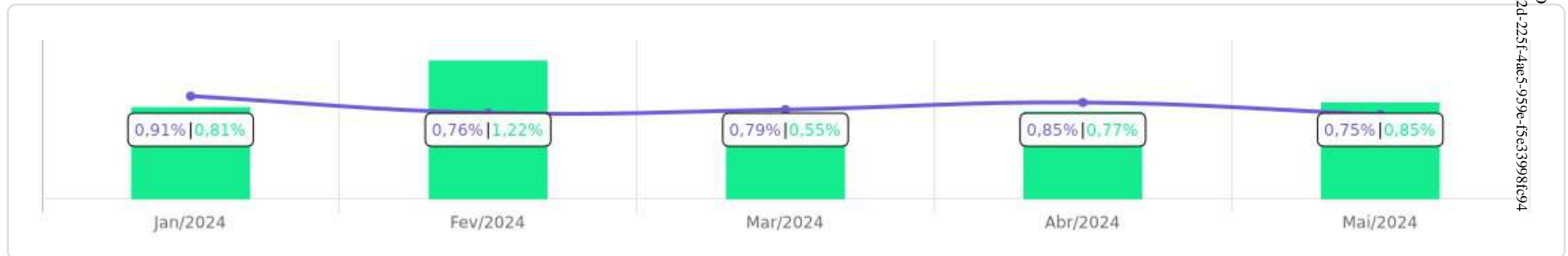


<p>Patrimônio</p> <p>R\$ 160.254,25</p>	<p>Rentabilidade</p> <table border="1"> <tr> <td>Mês</td> <td>Acum.</td> </tr> <tr> <td>0,75%</td> <td>4,12%</td> </tr> </table>	Mês	Acum.	0,75%	4,12%	<p>Meta</p> <table border="1"> <tr> <td>Mês</td> <td>Acum.</td> </tr> <tr> <td>0,85%</td> <td>4,28%</td> </tr> </table>	Mês	Acum.	0,85%	4,28%	<p>Gap</p> <table border="1"> <tr> <td>Mês</td> <td>Acum.</td> </tr> <tr> <td>-0,11p.p.</td> <td>-0,16p.p.</td> </tr> </table>	Mês	Acum.	-0,11p.p.	-0,16p.p.	<p>VaR_{1,252}</p> <p>0,05%</p>
Mês	Acum.															
0,75%	4,12%															
Mês	Acum.															
0,85%	4,28%															
Mês	Acum.															
-0,11p.p.	-0,16p.p.															

Evolução do Patrimônio



Comparativo (Rentabilidades | Metas)



Documento Assinado Digitalmente por: FABIO ANTONIO ROSAS DE CARVALHO
 Acesse em: <https://etce.tecepe.tc.br/epv/validaDoc.seam?codigo=documento:e480652d-225f-4ae5-959e-15e33998f694>

As informações deste relatório foram obtidas a partir de fontes públicas ou privadas consideradas confiáveis, cuja responsabilidade pela correção e veracidade não é assumida pela LEMA, pelo titular desta marca ou por qualquer das empresas de seu grupo empresarial. As informações disponíveis, não devem ser entendidas como colocação, distribuição ou oferta de fundo de investimento ou qualquer outro valor mobiliário. Fundos de investimento não contam com a garantia do Administrador do fundo, Gestor da carteira, de qualquer mecanismo de seguro ou, ainda, do Fundo Garantidor de Créditos - FGC. Rentabilidade obtida no passado não representa garantia de rentabilidade futura. As estratégias com derivativos, utilizadas como parte da política de investimento de fundos de investimento, podem resultar em significativas perdas para seus cotistas superiores ao capital aplicado e a consequente obrigação do cotista de aportar recursos adicionais para cobrir o prejuízo do fundo. Ao investidor é recomendada a leitura cuidadosa do prospecto e regulamento do fundo de investimento ao aplicar seus recursos. Para avaliação da performance de um fundo de investimento, é recomendável a análise de, no mínimo, 12 (doze) meses. Os valores exibidos estão em Real (BRL). Para os cálculos foram utilizadas observações Diárias.

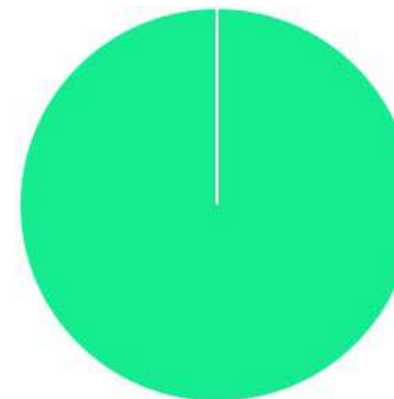


ATIVO	SALDO	CARTEIRA(%)	RESG.	4.963	RETORNO (R\$)	(%)	TX ADM
BB FLUXO FIC RF PREVID	R\$ 189,46	100,00%	D+0	7, III "a"	R\$ 20,91	0,75%	1,00%
Total investimentos	R\$ 189,46	100.00%			R\$ 20,91	0,75%	
Disponibilidade	R\$ 160.064,79	-			-	-	
Total patrimônio	R\$ 160.254,25	100.00%			-	-	

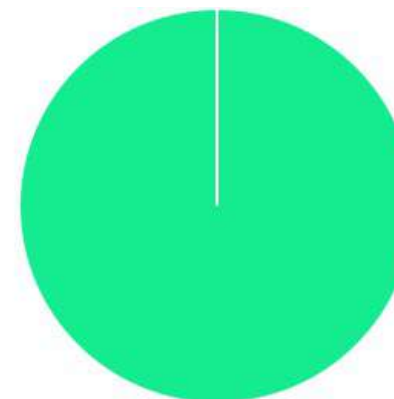
Documento Assinado Digitalmente por: FABIO ANTONIO ROSAS DE CARVALHO
 Assinado em: https://etc.cep.br/epv/validaDoc.seam Código do documento: e480652d-225f-4ae5-959e-15e33998fc94



CLASSE	PERCENTUAL	VALOR	LEG.
Renda Fixa	100,00%	R\$ 189,46	
Total	100,00%	R\$ 189,46	



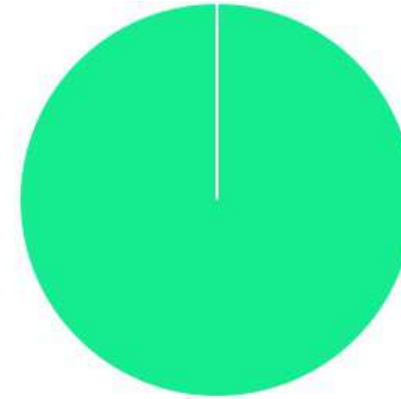
ENQUADRAMENTO	PERCENTUAL	VALOR	LEG.
Artigo 7º, Inciso III, Alínea " a "	100,00%	R\$ 189,46	
Total	100,00%	R\$ 189,46	



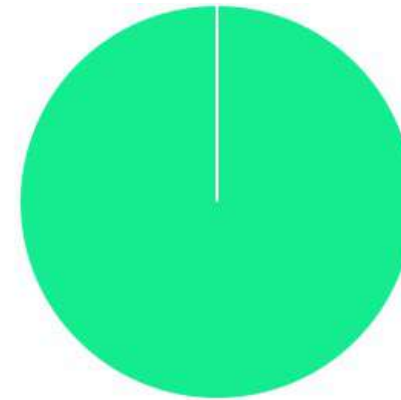
Documento Assinado Digitalmente por: FABIO ANTONIO ROSAS DE CARVALHO
 Acesse em: <https://etce.tcpe.tc.br/epp/validaDoc.seam> Código do documento: e480652d-225f-4ae5-959e-f5e33998fc94



GESTOR	PERCENTUAL	VALOR	LEG.
BB GESTAO	100,00%	R\$ 189,46	
Total	100,00%	R\$ 189,46	



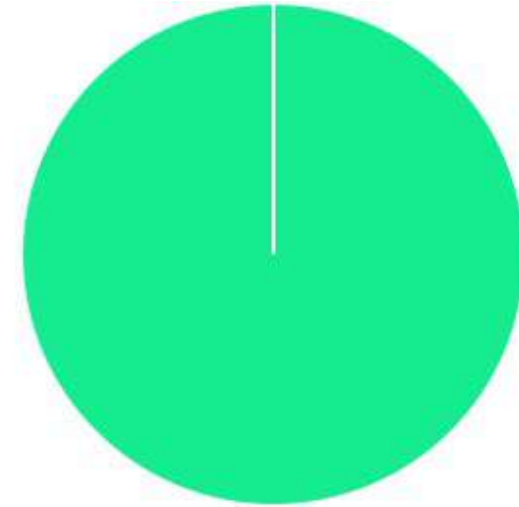
ADMINISTRADOR	PERCENTUAL	VALOR	LEG.
BB GESTAO	100,00%	R\$ 189,46	
Total	100,00%	R\$ 189,46	



Documento Assinado Digitalmente por: FABIO ANTONIO ROSAS DE CARVALHO
Acesse em: <https://etce.tcepe.tc.br/epv/validaDoc.seam> Código do documento: e480652d-225f-4ae5-959e-f5e33998f694



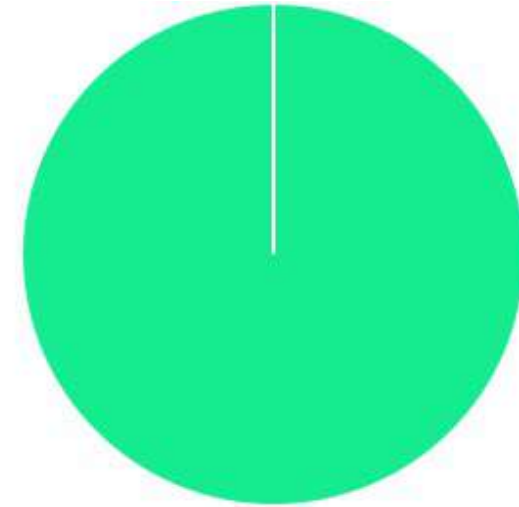
BENCHMARK	PERCENTUAL	VALOR	LEG.
CDI	100,00%	R\$ 189,46	
Total	100,00%	R\$ 189,46	



Documento Assinado Digitalmente por: FABIO ANTONIO ROSAS DE CARVALHO
Acesse em: <https://etce.tcpe.tc.br/epv/validadoc.seam> Código do documento: e480652d-225f-4ae5-959e-f5e33998f694



LIQUIDEZ	PERCENTUAL	VALOR	LEG.
0 a 30 dias	100,00%	R\$ 189,46	
Total	100,00%	R\$ 189,46	



Documento Assinado Digitalmente por: FABIO ANTONIO ROSAS DE CARVALHO
Acesse em: <https://etce.tcpe.tc.br/epv/validaDoc.seam> Código do documento: e480652d-225f-4ae5-959e-f5e33998fc94



RENDA FIXA	RESOLUÇÃO(%)	CARTEIRA (R\$)	(%)	POLÍTICA DE INVESTIMENTO		
				Inferior(%)	Alvo(%)	Superior(%)
Títulos Tesouro Nacional - SELIC - 7, I "a"	100%	R\$ 0,00	0.00%	-	-	-
FI Renda Fixa Referenciado 100% títulos TN - 7, I "b"	100%	R\$ 0,00	0.00%	-	-	-
FI em Índices de Renda Fixa 100% títulos TN - 7, I "c"	100%	R\$ 0,00	0.00%	-	-	-
Operações Compromissadas - 7, II	5%	R\$ 0,00	0.00%	-	-	-
FI Renda Fixa - 7, III "a"	60%	R\$ 189,46	100.00%	-	-	-
FI de Índices Renda Fixa - 7, III "b"	60%	R\$ 0,00	0.00%	-	-	-
Ativos Bancários - 7, IV	20%	R\$ 0,00	0.00%	-	-	-
FI Direitos Creditórios (FIDC) - sênior - 7, V "a"	5%	R\$ 0,00	0.00%	-	-	-
FI Renda Fixa "Crédito Privado" - 7, V "b"	5%	R\$ 0,00	0.00%	-	-	-
FI Debêntures - 7, V "c"	5%	R\$ 0,00	0.00%	-	-	-
Total Renda Fixa		R\$ 189,46	100,00%			
RENDA VARIÁVEL	RESOLUÇÃO(%)	CARTEIRA (R\$)	(%)	Inferior(%)	Alvo(%)	Superior(%)
FI Ações - 8, I	30%	R\$ 0,00	0.00%	-	-	-
FI de Índices Ações - 8, II	30%	R\$ 0,00	0.00%	-	-	-
Total Renda Variável		R\$ 0,00	0,00%			
INVESTIMENTOS NO EXTERIOR	RESOLUÇÃO(%)	CARTEIRA (R\$)	(%)	Inferior(%)	Alvo(%)	Superior(%)
FI Renda Fixa - Dívida Externa - 9, I	10%	R\$ 0,00	0.00%	-	-	-
FI Investimento no Exterior - 9, II	10%	R\$ 0,00	0.00%	-	-	-
FI Ações - BDR Nível I - 9, III	10%	R\$ 0,00	0.00%	-	-	-
Total Investimentos no Exterior		R\$ 0,00	0,00%			

Documento Assinado Digitalmente por: FABIO ANTONIO ROSAS DE CARVALHO
 Acesso em: https://etce.tepe.tc.br/epv/validarDoc.seam Código do documento: e480652d-225f-4ae5-859e-15e33998fc94



FUNDOS ESTRUTURADOS	RESOLUÇÃO(%)	CARTEIRA (R\$)	(%)	POLÍTICA DE INVESTIMENTO		
				Inferior(%)	Alvo(%)	Superior(%)
FI Multimercado - aberto - 10, I	10%	R\$ 0,00	0.00%	-	-	-
FI em Participações - 10, II	5%	R\$ 0,00	0.00%	-	-	-
FI "Ações - Mercado de Acesso" - 10, III	5%	R\$ 0,00	0.00%	-	-	-
Total Fundos Estruturados		R\$ 0,00	0,00%			
FUNDOS IMOBILIÁRIOS	RESOLUÇÃO(%)	CARTEIRA (R\$)	(%)	Inferior(%)	Alvo(%)	Superior(%)
FI Imobiliário - 11	5%	R\$ 0,00	0.00%	-	-	-
Total Fundos Imobiliários		R\$ 0,00	0,00%			
EMPRÉSTIMOS CONSIGNADOS	RESOLUÇÃO(%)	CARTEIRA (R\$)	(%)	Inferior(%)	Alvo(%)	Superior(%)
Empréstimos Consignados - 12	5%	R\$ 0,00	0.00%	-	-	-
Total Empréstimos Consignados		R\$ 0,00	0,00%			
Total Global		R\$ 189,46	100,00%			



PERÍODO	SALDO ANTERIOR	SALDO FINAL	META	RENT.(R\$)	RENT.(%)	GAP
2024			IPCA + 4.79% a.a.			
Janeiro	R\$ 32.257,54	R\$ 38.291,93	0,81%	R\$ 218,98	0,91%	0,10p.p.
Fevereiro	R\$ 38.291,93	R\$ 385.800,13	1,22%	R\$ 136,28	0,76%	-0,46p.p.
Março	R\$ 385.800,13	R\$ 320.161,39	0,55%	R\$ 137,64	0,79%	0,23p.p.
Abril	R\$ 320.161,39	R\$ 19.234,21	0,77%	R\$ 1.244,50	0,85%	0,08p.p.
Maio	R\$ 19.234,21	R\$ 160.254,25	0,85%	R\$ 20,91	0,75%	-0,10p.p.
Total	R\$ 19.234,21	R\$ 160.254,25	4,28%	R\$ 1.758,31	4,12%	-0,10p.p.
2023			IPCA + 4.63% a.a.			
Janeiro	R\$ 5.726,36	R\$ 24.747,44	0,91%	R\$ 286,54	1,03%	0,12p.p.
Fevereiro	R\$ 24.747,44	R\$ 160.906,10	1,22%	R\$ 753,62	0,85%	-0,37p.p.
Março	R\$ 160.906,10	R\$ 209.871,33	1,09%	R\$ 2.054,40	1,08%	-0,01p.p.
Abril	R\$ 209.871,33	R\$ 231.256,48	0,99%	R\$ 2.108,18	0,83%	-0,16p.p.
Maio	R\$ 231.256,48	R\$ 222.265,02	0,61%	R\$ 2.551,77	1,04%	0,43p.p.
Junho	R\$ 222.265,02	R\$ 568.281,01	0,30%	R\$ 4.892,32	1,00%	0,70p.p.
Julho	R\$ 568.281,01	R\$ 402.468,57	0,50%	R\$ 8.111,47	0,98%	0,49p.p.
Agosto	R\$ 402.468,57	R\$ 1.097.659,06	0,61%	R\$ 5.731,04	1,05%	0,45p.p.
Setembro	R\$ 1.097.659,06	R\$ 343.944,11	0,64%	R\$ 4.896,76	0,88%	0,24p.p.
Outubro	R\$ 343.944,11	R\$ 10.747,99	0,62%	R\$ 2.536,17	0,90%	0,28p.p.
Novembro	R\$ 10.747,99	R\$ 10.970,33	0,66%	R\$ 770,45	0,83%	0,17p.p.
Dezembro	R\$ 10.970,33	R\$ 32.257,54	0,94%	R\$ 1.936,67	0,83%	-0,11p.p.
Total	R\$ 10.970,33	R\$ 32.257,54	9,47%	R\$ 36.629,39	11,92%	2,45p.p.
2022			IPCA + 4.79% a.a.			



Janeiro	R\$ 13.608,90	R\$ 19.084,00	0,93%	R\$ 53,79	0,65%	-0,28p.p.
Fevereiro	R\$ 19.084,00	R\$ 9.235,67	1,40%	R\$ 20,06	0,68%	-0,72p.p.
Março	R\$ 9.235,67	R\$ 252.036,06	2,01%	R\$ 4.176,29	0,83%	-1,18p.p.
Abril	R\$ 252.036,06	R\$ 127.011,48	1,45%	R\$ 3.694,90	0,73%	-0,72p.p.
Mai	R\$ 127.011,48	R\$ 142.333,83	0,86%	R\$ 3.113,26	0,95%	0,00p.p.
Junho	R\$ 142.333,83	R\$ 12.583,90	1,06%	R\$ 1.284,08	0,93%	-0,11p.p.
Julho	R\$ 12.583,90	R\$ 203.026,50	-0,29%	R\$ 1.513,34	0,95%	1,24p.p.
Agosto	R\$ 203.026,50	R\$ 236.146,81	0,03%	R\$ 2.416,88	1,08%	1,00p.p.
Setembro	R\$ 236.146,81	R\$ 248.957,28	0,10%	R\$ 2.424,24	0,99%	0,89p.p.
Outubro	R\$ 248.957,28	R\$ 260.030,72	0,98%	R\$ 2.282,41	0,95%	-0,00p.p.
Novembro	R\$ 260.030,72	R\$ 376.014,27	0,80%	R\$ 2.930,58	0,93%	0,11p.p.
Dezembro	R\$ 376.014,27	R\$ 5.726,36	1,01%	R\$ 2.514,43	1,03%	0,00p.p.
Total	R\$ 376.014,27	R\$ 5.726,36	10,85%	R\$ 26.424,26	11,26%	0,40p.p.
2021	IPCA + 5.39% a.a.					
Janeiro	R\$ 91.477,01	R\$ 48.773,81	0,69%	R\$ 79,25	0,08%	-0,60p.p.
Fevereiro	R\$ 48.773,81	R\$ 25.586,87	1,30%	R\$ 37,20	0,05%	-1,25p.p.
Março	R\$ 25.586,87	R\$ 10.467,45	1,37%	R\$ 30,93	0,10%	-1,20p.p.
Abril	R\$ 10.467,45	R\$ 4.482,45	0,75%	R\$ 17,75	0,11%	-0,60p.p.
Mai	R\$ 4.482,45	R\$ 14.973,14	1,27%	R\$ 14,75	0,19%	-1,08p.p.
Junho	R\$ 14.973,14	R\$ 17.157,17	0,97%	R\$ 21,01	0,22%	-0,70p.p.
Julho	R\$ 17.157,17	R\$ 16.556,22	1,40%	R\$ 38,74	0,25%	-1,10p.p.
Agosto	R\$ 16.556,22	R\$ 15.748,34	1,31%	R\$ 10,54	0,30%	-1,01p.p.
Setembro	R\$ 15.748,34	R\$ 624,01	1,60%	R\$ 28,88	0,35%	-1,25p.p.



Outubro	R\$ 624,01	R\$ 9.242,41	1,69%	R\$ 18,01	0,40%	-1,29p.p.
Novembro	R\$ 9.242,41	R\$ 18.968,15	1,39%	R\$ 32,89	0,51%	-0,88p.p.
Dezembro	R\$ 18.968,15	R\$ 13.608,90	1,17%	R\$ 58,67	0,67%	-0,56p.p.
Total	R\$ 18.968,15	R\$ 13.608,90	15,99%	R\$ 388,62	3,27%	-12,72p.p.
2020	IPCA + 5.89% a.a.					
Janeiro	R\$ 437,29	R\$ 72,63	0,69%	R\$ 86,56	0,29%	-0,40p.p.
Fevereiro	R\$ 72,63	R\$ 11.560,81	0,73%	R\$ 59,39	0,22%	-0,51p.p.
Março	R\$ 11.560,81	R\$ 4.303,95	0,55%	R\$ 122,34	0,25%	-0,36p.p.
Abril	R\$ 4.303,95	R\$ 755,09	0,17%	R\$ 6,54	0,20%	0,00p.p.
Maio	R\$ 755,09	R\$ 13.974,19	0,10%	R\$ 37,08	0,16%	0,06p.p.
Junho	R\$ 13.974,19	R\$ 47.375,38	0,74%	R\$ 43,71	0,13%	-0,61p.p.
Julho	R\$ 47.375,38	R\$ 354,54	0,84%	R\$ 18,63	0,10%	-0,74p.p.
Agosto	R\$ 354,54	R\$ 15.171,87	0,72%	R\$ 25,53	0,08%	-0,64p.p.
Setembro	R\$ 15.171,87	R\$ 10.397,30	1,12%	R\$ 28,20	-0,00%	-1,11p.p.
Outubro	R\$ 10.397,30	R\$ 6.719,73	1,34%	R\$ -7,84	0,06%	-1,28p.p.
Novembro	R\$ 6.719,73	R\$ 134.114,60	1,37%	R\$ 4,44	0,06%	-1,31p.p.
Dezembro	R\$ 134.114,60	R\$ 91.477,01	1,83%	R\$ 105,78	0,10%	-1,72p.p.
Total	R\$ 134.114,60	R\$ 91.477,01	10,67%	R\$ 530,36	1,65%	-9,02p.p.
2019	IPCA + 6% a.a.					
Janeiro	R\$ 21.081,46	R\$ 3.933,68	0,81%	R\$ 67,71	0,45%	-0,36p.p.
Fevereiro	R\$ 3.933,68	R\$ 11.966,17	0,92%	R\$ 56,36	0,41%	-0,51p.p.
Março	R\$ 11.966,17	R\$ 4.986,47	1,24%	R\$ 82,42	0,39%	-0,85p.p.
Abril	R\$ 4.986,47	R\$ 636,93	1,06%	R\$ 32,65	0,43%	-0,63p.p.



Maio	R\$ 636,93	R\$ 94,19	0,62%	R\$ 27,28	0,45%	-0,11p.p.
Junho	R\$ 94,19	R\$ 146,85	0,50%	R\$ 34,13	0,39%	-0,11p.p.
Julho	R\$ 146,85	R\$ 3.602,90	0,68%	R\$ 70,45	0,47%	-0,21p.p.
Agosto	R\$ 3.602,90	R\$ 3.404,41	0,60%	R\$ 16,23	0,41%	-0,11p.p.
Setembro	R\$ 3.404,41	R\$ 261,31	0,45%	R\$ 84,27	0,37%	-0,07p.p.
Outubro	R\$ 261,31	R\$ 14,22	0,59%	R\$ 95,05	0,38%	-0,20p.p.
Novembro	R\$ 14,22	R\$ 10.443,10	1,00%	R\$ 52,85	0,27%	-0,72p.p.
Dezembro	R\$ 10.443,10	R\$ 437,29	1,64%	R\$ 106,99	0,28%	-1,35p.p.
Total	R\$ 10.443,10	R\$ 437,29	10,56%	R\$ 726,39	4,80%	-5,70p.p.
2018			IPCA + 6% a.a.			
Janeiro	R\$ 270,31	R\$ 799,63	0,78%	R\$ 667,86	0,49%	-0,29p.p.
Fevereiro	R\$ 799,63	R\$ 429,12	0,81%	R\$ 12,35	0,39%	-0,42p.p.
Março	R\$ 429,12	R\$ 44,84	0,58%	R\$ 11,13	0,44%	-0,11p.p.
Abril	R\$ 44,84	R\$ 11.670,72	0,71%	R\$ 40,27	0,43%	-0,28p.p.
Maio	R\$ 11.670,72	R\$ 504,03	0,89%	R\$ 27,89	0,42%	-0,46p.p.
Junho	R\$ 504,03	R\$ 1.009,34	1,75%	R\$ 38,07	0,43%	-1,32p.p.
Julho	R\$ 1.009,34	R\$ 13.778,83	0,82%	R\$ 32,83	0,45%	-0,37p.p.
Agosto	R\$ 13.778,83	R\$ 572,21	0,40%	R\$ 46,43	0,47%	0,07p.p.
Setembro	R\$ 572,21	R\$ 82,55	0,97%	R\$ 86,44	0,39%	-0,58p.p.
Outubro	R\$ 82,55	R\$ 571,87	0,94%	R\$ 139,13	0,45%	-0,49p.p.
Novembro	R\$ 571,87	R\$ 34,50	0,28%	R\$ 201,84	0,41%	0,14p.p.
Dezembro	R\$ 34,50	R\$ 21.081,46	0,64%	R\$ 55,12	0,41%	-0,23p.p.
Total	R\$ 34,50	R\$ 21.081,46	9,97%	R\$ 1.359,36	5,29%	-4,68p.p.



2017	IPCA + 6% a.a.					
Janeiro	R\$ 1.860,90	R\$ 7.340,96	0,87%	R\$ 203,02	1,01%	0,11 p.p.
Fevereiro	R\$ 7.340,96	R\$ 22.147,73	0,82%	R\$ 175,12	0,80%	-0,00 p.p.
Março	R\$ 22.147,73	R\$ 176,66	0,74%	R\$ 280,36	0,97%	0,23 p.p.
Abril	R\$ 176,66	R\$ 894,62	0,63%	R\$ 40,92	0,73%	0,10 p.p.
Maio	R\$ 894,62	R\$ 4.659,62	0,80%	R\$ 138,95	0,82%	0,02 p.p.
Junho	R\$ 4.659,62	R\$ 907,90	0,26%	R\$ 65,48	0,73%	0,47 p.p.
Julho	R\$ 907,90	R\$ 8.252,76	0,73%	R\$ 145,07	0,71%	-0,00 p.p.
Agosto	R\$ 8.252,76	R\$ 157,35	0,68%	R\$ 32,65	0,70%	0,03 p.p.
Setembro	R\$ 157,35	R\$ 18,89	0,65%	R\$ 1,98	0,56%	-0,09 p.p.
Outubro	R\$ 18,89	R\$ 1.210,94	0,91%	R\$ 36,24	0,56%	-0,35 p.p.
Novembro	R\$ 1.210,94	R\$ 50,02	0,77%	R\$ 62,24	0,48%	-0,29 p.p.
Dezembro	R\$ 50,02	R\$ 270,31	0,93%	R\$ 15,58	0,45%	-0,40 p.p.
Total	R\$ 50,02	R\$ 270,31	9,12%	R\$ 1.197,61	8,87%	-0,25 p.p.



ATIVO	CNPJ	RENTABILIDADE				
		Mês (%)	Ano (%)	12 meses (%)	24 meses (%)	Início (%)
BB IRF-M 1 TP FIC RF...	11.328.882/0001-35	-	-	-	-	0,25%
BB FLUXO FIC RF PREVID	13.077.415/0001-05	0,75%	3,88%	7,74%	17,58%	30,38%
BB PERFIL FIC RF REF DI...	13.077.418/0001-49	-	-	-	-	0,29%
BB TESOUREO FIC RENDA FIXA SELIC	04.857.834/0001-79	-	3,19%	-	-	3,41%

Documento Assinado Digitalmente por: FABIO ANTONIO ROSAS DE CARVALHO
 Acesse em: <https://etce.cepe.br/epv/validarDocumento.seam> Código do documento: e480652d-225f-4ae5-959e-f5e33998f694



TÍTULO	VENC.	COMPRA	QTD.	P.U. COMPRA ATUAL	MARCAÇÃO	VALOR COMPRA	VALOR ATUAL	RETORNO
Total Públicos						R\$ 0,00	R\$ 0,00	R\$ 0,00 (0,00%)
Total Privados						R\$ 0,00	R\$ 0,00	R\$ 0,00 (0,00%)
Total Global						R\$ 0,00	R\$ 0,00	R\$ 0,00 (Na%)

Documento Assinado Digitalmente por: FABIO ANTONIO ROSAS DE CARVALHO
 Acesso em: 10/05/2024 às 12:00:12
 URL para verificar a validade do documento: e480652d-225f-4ae5-959e-f5e33998fc94

As informações deste relatório foram obtidas a partir de fontes públicas ou privadas consideradas confiáveis, cuja responsabilidade pela correção e veracidade não é assumida pela LEMA, pelo titular desta marca ou por qualquer das empresas de seu grupo empresarial. As informações disponíveis, não devem ser entendidas como colocação, distribuição ou oferta de fundo de investimento ou qualquer outro valor mobiliário. Fundos de investimento não contam com a garantia do Administrador do fundo, Gestor da carteira, de qualquer mecanismo de seguro ou, ainda, do Fundo Garantidor de Créditos - FGC. Rentabilidade obtida no passado não representa garantia de rentabilidade futura. As estratégias com derivativos, utilizadas como parte da política de investimento de fundos de investimento, podem resultar em significativas perdas para seus cotistas superiores ao capital aplicado e a consequente obrigação do cotista de aportar recursos adicionais para cobrir o prejuízo do fundo. Ao investidor é recomendada a leitura cuidadosa do prospecto e regulamento do fundo de investimento ao aplicar seus recursos. Para avaliação da performance de um fundo de investimento, é recomendável a análise de, no mínimo, 12 (doze) meses. Os valores exibidos estão em Real (BRL). Para os cálculos foram utilizadas observações Diárias.




Documento Assinado Digitalmente por FABIO ANTONIO ROSAS DE CARVALHO
Acesse em: <https://eic.icepe.br/epp/validarDocumento?seamCodigoDocumento=4480652d-225f-4ae5-959e-15e33998f694>



CAMUPREV

 Junho/2024





<p>Patrimônio</p> <p>R\$ 112.131,27</p>	<p>Rentabilidade</p> <p>Mês: 0,71%</p> <p>Acum.: 4,86%</p>	<p>Meta</p> <p>Mês: 0,60%</p> <p>Acum.: 4,91%</p>	<p>Gap</p> <p>Mês: 0,11p.p.</p> <p>Acum.: -0,05p.p.</p>	<p>VaR_{1,252}</p> <p>0,05%</p>
---	--	---	---	---

Evolução do Patrimônio



Comparativo (Rentabilidades | Metas)



Documento Assinado Digitalmente por: FABIO ANTONIO ROSAS DE CARVALHO
 Acesse em: <https://etce.tecepe.tc.br/epv/validarDoc.seam> Código do documento: e480652d-225f-4ae5-959e-15e33998fc94

As informações deste relatório foram obtidas a partir de fontes públicas ou privadas consideradas confiáveis, cuja responsabilidade pela correção e veracidade não é assumida pela LEMA, pelo titular desta marca ou por qualquer das empresas de seu grupo empresarial. As informações disponíveis, não devem ser entendidas como colocação, distribuição ou oferta de fundo de investimento ou qualquer outro valor mobiliário. Fundos de investimento não contam com a garantia do Administrador do fundo, Gestor da carteira, de qualquer mecanismo de seguro ou, ainda, do Fundo Garantidor de Créditos - FGC. Rentabilidade obtida no passado não representa garantia de rentabilidade futura. As estratégias com derivativos, utilizadas como parte da política de investimento de fundos de investimento, podem resultar em significativas perdas para seus cotistas superiores ao capital aplicado e a consequente obrigação do cotista de aportar recursos adicionais para cobrir o prejuízo do fundo. Ao investidor é recomendada a leitura cuidadosa do prospecto e regulamento do fundo de investimento ao aplicar seus recursos. Para avaliação da performance de um fundo de investimento, é recomendável a análise de, no mínimo, 12 (doze) meses. Os valores exibidos estão em Real (BRL). Para os cálculos foram utilizadas observações Diárias.

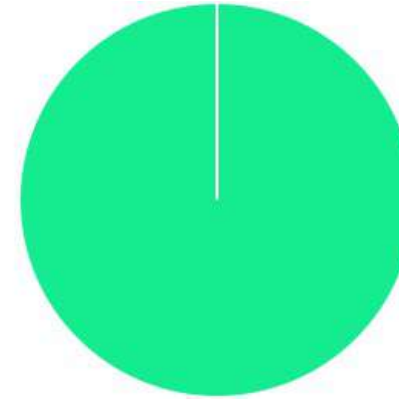


ATIVO	SALDO	CARTEIRA(%)	RESG.	4.963	RETORNO (R\$)	(%)	TX ADM
BB FLUXO FIC RF PREVID	R\$ 190,80	100,00%	D+0	7, III "a"	R\$ 1,34	0,71%	1,00%
Total investimentos	R\$ 190,80	100.00%			R\$ 1,34	0,71%	
Disponibilidade	R\$ 111.940,47	-			-	-	
Total patrimônio	R\$ 112.131,27	100.00%			-	-	

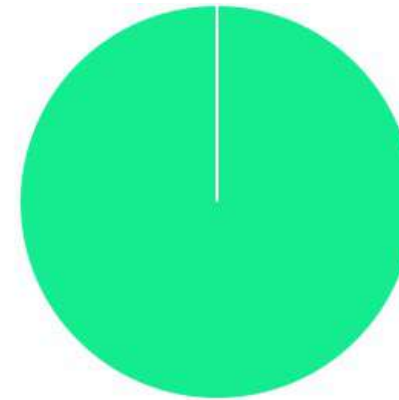
Documento Assinado Digitalmente por: FABIO ANTONIO ROSAS DE CARVALHO
 Assinatura em https://etcetec.br/epv/validarDocumento:seam Código do documento: e480652d-225f-4ae5-959e-f5e33998f694



CLASSE	PERCENTUAL	VALOR	LEG.
Renda Fixa	100,00%	R\$ 190,80	
Total	100,00%	R\$ 190,80	



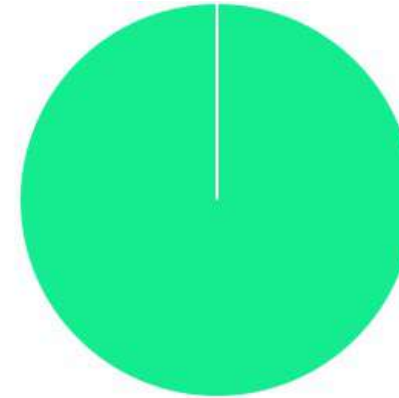
ENQUADRAMENTO	PERCENTUAL	VALOR	LEG.
Artigo 7º, Inciso III, Alínea " a "	100,00%	R\$ 190,80	
Total	100,00%	R\$ 190,80	



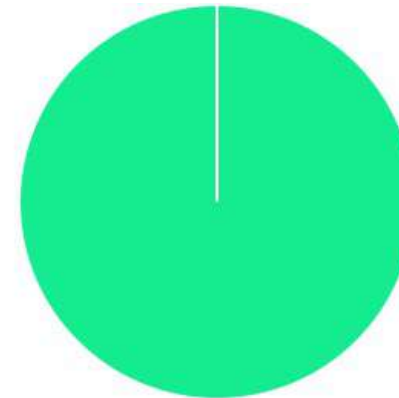
Documento Assinado Digitalmente por: FABIO ANTONIO ROSAS DE CARVALHO
Acesse em: <https://etce.tcepe.tc.br/epp/validaDoc.seam> Código do documento: e480652d-225f-4ae5-959e-f5e33998f694



GESTOR	PERCENTUAL	VALOR	LEG.
BB GESTAO	100,00%	R\$ 190,80	
Total	100,00%	R\$ 190,80	



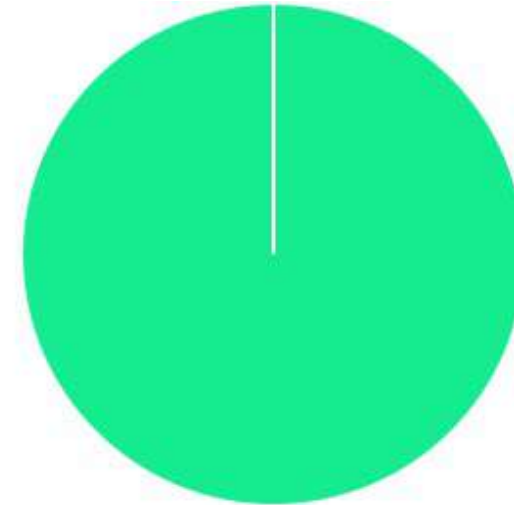
ADMINISTRADOR	PERCENTUAL	VALOR	LEG.
BB GESTAO	100,00%	R\$ 190,80	
Total	100,00%	R\$ 190,80	



Documento Assinado Digitalmente por: FABIO ANTONIO ROSAS DE CARVALHO
Acesse em: <https://etce.tcepe.tc.br/epv/validaDoc.seam> Código do documento: e480652d-225f-4ae5-959e-f5e33998f694



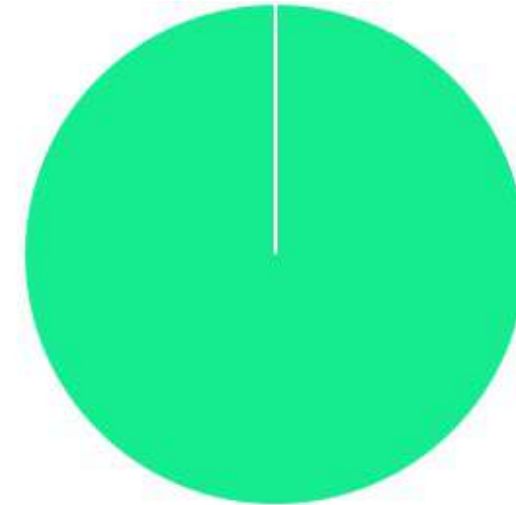
BENCHMARK	PERCENTUAL	VALOR	LEG.
CDI	100,00%	R\$ 190,80	
Total	100,00%	R\$ 190,80	



Documento Assinado Digitalmente por: FABIO ANTONIO ROSAS DE CARVALHO
Acesse em: <https://etce.tcpe.tc.br/epv/validaDoc.seam> Código do documento: e480652d-225f-4ae5-959e-f5e33998f694



LIQUIDEZ	PERCENTUAL	VALOR	LEG.
0 a 30 dias	100,00%	R\$ 190,80	
Total	100,00%	R\$ 190,80	



Documento Assinado Digitalmente por: FABIO ANTONIO ROSAS DE CARVALHO
Acesse em: <https://etce.tcepe.tc.br/epv/validaDoc.seam> Código do documento: e480652d-225f-4ae5-959e-f5e33998f694



RENDA FIXA	RESOLUÇÃO(%)	CARTEIRA (R\$)	(%)	POLÍTICA DE INVESTIMENTO		
				Inferior(%)	Alvo(%)	Superior(%)
Títulos Tesouro Nacional - SELIC - 7, I "a"	100%	R\$ 0,00	0.00%	-	-	-
FI Renda Fixa Referenciado 100% títulos TN - 7, I "b"	100%	R\$ 0,00	0.00%	-	-	-
FI em Índices de Renda Fixa 100% títulos TN - 7, I "c"	100%	R\$ 0,00	0.00%	-	-	-
Operações Compromissadas - 7, II	5%	R\$ 0,00	0.00%	-	-	-
FI Renda Fixa - 7, III "a"	60%	R\$ 190,80	100.00%	-	-	-
FI de Índices Renda Fixa - 7, III "b"	60%	R\$ 0,00	0.00%	-	-	-
Ativos Bancários - 7, IV	20%	R\$ 0,00	0.00%	-	-	-
FI Direitos Creditórios (FIDC) - sênior - 7, V "a"	5%	R\$ 0,00	0.00%	-	-	-
FI Renda Fixa "Crédito Privado" - 7, V "b"	5%	R\$ 0,00	0.00%	-	-	-
FI Debêntures - 7, V "c"	5%	R\$ 0,00	0.00%	-	-	-
Total Renda Fixa		R\$ 190,80	100,00%			
RENDA VARIÁVEL	RESOLUÇÃO(%)	CARTEIRA (R\$)	(%)	Inferior(%)	Alvo(%)	Superior(%)
FI Ações - 8, I	30%	R\$ 0,00	0.00%	-	-	-
FI de Índices Ações - 8, II	30%	R\$ 0,00	0.00%	-	-	-
Total Renda Variável		R\$ 0,00	0,00%			
INVESTIMENTOS NO EXTERIOR	RESOLUÇÃO(%)	CARTEIRA (R\$)	(%)	Inferior(%)	Alvo(%)	Superior(%)
FI Renda Fixa - Dívida Externa - 9, I	10%	R\$ 0,00	0.00%	-	-	-
FI Investimento no Exterior - 9, II	10%	R\$ 0,00	0.00%	-	-	-
FI Ações - BDR Nível I - 9, III	10%	R\$ 0,00	0.00%	-	-	-
Total Investimentos no Exterior		R\$ 0,00	0,00%			

Documento Assinado Digitalmente por: FABIO ANTONIO ROSAS DE CARVALHO
 Acesso em: https://etce.tepe.tc.br/epv/validarDoc.seam Código do documento: e480652d-225f-4ae5-859e-15e33998fc94



FUNDOS ESTRUTURADOS	RESOLUÇÃO(%)	CARTEIRA (R\$)	(%)	POLÍTICA DE INVESTIMENTO		
				Inferior(%)	Alvo(%)	Superior(%)
FI Multimercado - aberto - 10, I	10%	R\$ 0,00	0.00%	-	-	-
FI em Participações - 10, II	5%	R\$ 0,00	0.00%	-	-	-
FI "Ações - Mercado de Acesso" - 10, III	5%	R\$ 0,00	0.00%	-	-	-
Total Fundos Estruturados		R\$ 0,00	0,00%			
FUNDOS IMOBILIÁRIOS	RESOLUÇÃO(%)	CARTEIRA (R\$)	(%)	Inferior(%)	Alvo(%)	Superior(%)
FI Imobiliário - 11	5%	R\$ 0,00	0.00%	-	-	-
Total Fundos Imobiliários		R\$ 0,00	0,00%			
EMPRÉSTIMOS CONSIGNADOS	RESOLUÇÃO(%)	CARTEIRA (R\$)	(%)	Inferior(%)	Alvo(%)	Superior(%)
Empréstimos Consignados - 12	5%	R\$ 0,00	0.00%	-	-	-
Total Empréstimos Consignados		R\$ 0,00	0,00%			
Total Global		R\$ 190,80	100,00%			



PERÍODO	SALDO ANTERIOR	SALDO FINAL	META	RENT.(R\$)	RENT.(%)	GAP
2024			IPCA + 4.79% a.a.			
Janeiro	R\$ 32.257,54	R\$ 38.291,93	0,81%	R\$ 218,98	0,91%	0,10p.p.
Fevereiro	R\$ 38.291,93	R\$ 385.800,13	1,22%	R\$ 136,28	0,76%	-0,46p.p.
Março	R\$ 385.800,13	R\$ 320.161,39	0,55%	R\$ 137,64	0,79%	0,22p.p.
Abril	R\$ 320.161,39	R\$ 19.234,21	0,77%	R\$ 1.244,50	0,85%	0,08p.p.
Maio	R\$ 19.234,21	R\$ 160.254,25	0,85%	R\$ 20,91	0,75%	-0,10p.p.
Junho	R\$ 160.254,25	R\$ 112.131,27	0,60%	R\$ 1,34	0,71%	0,11p.p.
Total	R\$ 160.254,25	R\$ 112.131,27	4,91%	R\$ 1.759,65	4,86%	-0,05p.p.
2023			IPCA + 4.63% a.a.			
Janeiro	R\$ 5.726,36	R\$ 24.747,44	0,91%	R\$ 286,54	1,03%	0,12p.p.
Fevereiro	R\$ 24.747,44	R\$ 160.906,10	1,22%	R\$ 753,62	0,85%	-0,37p.p.
Março	R\$ 160.906,10	R\$ 209.871,33	1,09%	R\$ 2.054,40	1,08%	-0,01p.p.
Abril	R\$ 209.871,33	R\$ 231.256,48	0,99%	R\$ 2.108,18	0,83%	-0,16p.p.
Maio	R\$ 231.256,48	R\$ 222.265,02	0,61%	R\$ 2.551,77	1,04%	0,43p.p.
Junho	R\$ 222.265,02	R\$ 568.281,01	0,30%	R\$ 4.892,32	1,00%	0,70p.p.
Julho	R\$ 568.281,01	R\$ 402.468,57	0,50%	R\$ 8.111,47	0,98%	0,49p.p.
Agosto	R\$ 402.468,57	R\$ 1.097.659,06	0,61%	R\$ 5.731,04	1,05%	0,45p.p.
Setembro	R\$ 1.097.659,06	R\$ 343.944,11	0,64%	R\$ 4.896,76	0,88%	0,24p.p.
Outubro	R\$ 343.944,11	R\$ 10.747,99	0,62%	R\$ 2.536,17	0,90%	0,28p.p.
Novembro	R\$ 10.747,99	R\$ 10.970,33	0,66%	R\$ 770,45	0,83%	0,17p.p.
Dezembro	R\$ 10.970,33	R\$ 32.257,54	0,94%	R\$ 1.936,67	0,83%	-0,11p.p.
Total	R\$ 10.970,33	R\$ 32.257,54	9,47%	R\$ 36.629,39	11,92%	2,45p.p.



2022		IPCA + 4.79% a.a.				
Janeiro	R\$ 13.608,90	R\$ 19.084,00	0,93%	R\$ 53,79	0,65%	-0,28p.p.
Fevereiro	R\$ 19.084,00	R\$ 9.235,67	1,40%	R\$ 20,06	0,68%	-0,72p.p.
Março	R\$ 9.235,67	R\$ 252.036,06	2,01%	R\$ 4.176,29	0,83%	-1,18p.p.
Abril	R\$ 252.036,06	R\$ 127.011,48	1,45%	R\$ 3.694,90	0,73%	-0,72p.p.
Maiο	R\$ 127.011,48	R\$ 142.333,83	0,86%	R\$ 3.113,26	0,95%	0,09p.p.
Junho	R\$ 142.333,83	R\$ 12.583,90	1,06%	R\$ 1.284,08	0,93%	-0,13p.p.
Julho	R\$ 12.583,90	R\$ 203.026,50	-0,29%	R\$ 1.513,34	0,95%	1,24p.p.
Agosto	R\$ 203.026,50	R\$ 236.146,81	0,03%	R\$ 2.416,88	1,08%	1,05p.p.
Setembro	R\$ 236.146,81	R\$ 248.957,28	0,10%	R\$ 2.424,24	0,99%	0,89p.p.
Outubro	R\$ 248.957,28	R\$ 260.030,72	0,98%	R\$ 2.282,41	0,95%	-0,03p.p.
Novembro	R\$ 260.030,72	R\$ 376.014,27	0,80%	R\$ 2.930,58	0,93%	0,14p.p.
Dezembro	R\$ 376.014,27	R\$ 5.726,36	1,01%	R\$ 2.514,43	1,03%	0,00p.p.
Total	R\$ 376.014,27	R\$ 5.726,36	10,85%	R\$ 26.424,26	11,26%	0,40p.p.
2021		IPCA + 5.39% a.a.				
Janeiro	R\$ 91.477,01	R\$ 48.773,81	0,69%	R\$ 79,25	0,08%	-0,61p.p.
Fevereiro	R\$ 48.773,81	R\$ 25.586,87	1,30%	R\$ 37,20	0,05%	-1,25p.p.
Março	R\$ 25.586,87	R\$ 10.467,45	1,37%	R\$ 30,93	0,10%	-1,20p.p.
Abril	R\$ 10.467,45	R\$ 4.482,45	0,75%	R\$ 17,75	0,11%	-0,64p.p.
Maiο	R\$ 4.482,45	R\$ 14.973,14	1,27%	R\$ 14,75	0,19%	-1,00p.p.
Junho	R\$ 14.973,14	R\$ 17.157,17	0,97%	R\$ 21,01	0,22%	-0,74p.p.
Julho	R\$ 17.157,17	R\$ 16.556,22	1,40%	R\$ 38,74	0,25%	-1,15p.p.
Agosto	R\$ 16.556,22	R\$ 15.748,34	1,31%	R\$ 10,54	0,30%	-1,01p.p.



Setembro	R\$ 15.748,34	R\$ 624,01	1,60%	R\$ 28,88	0,35%	-1,25p.p.
Outubro	R\$ 624,01	R\$ 9.242,41	1,69%	R\$ 18,01	0,40%	-1,25p.p.
Novembro	R\$ 9.242,41	R\$ 18.968,15	1,39%	R\$ 32,89	0,51%	-0,85p.p.
Dezembro	R\$ 18.968,15	R\$ 13.608,90	1,17%	R\$ 58,67	0,67%	-0,50p.p.
Total	R\$ 18.968,15	R\$ 13.608,90	15,99%	R\$ 388,62	3,27%	-12,70p.p.
2020	IPCA + 5.89% a.a.					
Janeiro	R\$ 437,29	R\$ 72,63	0,69%	R\$ 86,56	0,29%	-0,40p.p.
Fevereiro	R\$ 72,63	R\$ 11.560,81	0,73%	R\$ 59,39	0,22%	-0,51p.p.
Março	R\$ 11.560,81	R\$ 4.303,95	0,55%	R\$ 122,34	0,25%	-0,30p.p.
Abril	R\$ 4.303,95	R\$ 755,09	0,17%	R\$ 6,54	0,20%	0,00p.p.
Maiο	R\$ 755,09	R\$ 13.974,19	0,10%	R\$ 37,08	0,16%	0,00p.p.
Junho	R\$ 13.974,19	R\$ 47.375,38	0,74%	R\$ 43,71	0,13%	-0,61p.p.
Julho	R\$ 47.375,38	R\$ 354,54	0,84%	R\$ 18,63	0,10%	-0,74p.p.
Agosto	R\$ 354,54	R\$ 15.171,87	0,72%	R\$ 25,53	0,08%	-0,64p.p.
Setembro	R\$ 15.171,87	R\$ 10.397,30	1,12%	R\$ 28,20	-0,00%	-1,11p.p.
Outubro	R\$ 10.397,30	R\$ 6.719,73	1,34%	R\$ -7,84	0,06%	-1,28p.p.
Novembro	R\$ 6.719,73	R\$ 134.114,60	1,37%	R\$ 4,44	0,06%	-1,31p.p.
Dezembro	R\$ 134.114,60	R\$ 91.477,01	1,83%	R\$ 105,78	0,10%	-1,70p.p.
Total	R\$ 134.114,60	R\$ 91.477,01	10,67%	R\$ 530,36	1,65%	-9,02p.p.
2019	IPCA + 6% a.a.					
Janeiro	R\$ 21.081,46	R\$ 3.933,68	0,81%	R\$ 67,71	0,45%	-0,30p.p.
Fevereiro	R\$ 3.933,68	R\$ 11.966,17	0,92%	R\$ 56,36	0,41%	-0,51p.p.
Março	R\$ 11.966,17	R\$ 4.986,47	1,24%	R\$ 82,42	0,39%	-0,85p.p.



Abril	R\$ 4.986,47	R\$ 636,93	1,06%	R\$ 32,65	0,43%	-0,63p.p.
Maio	R\$ 636,93	R\$ 94,19	0,62%	R\$ 27,28	0,45%	-0,17p.p.
Junho	R\$ 94,19	R\$ 146,85	0,50%	R\$ 34,13	0,39%	-0,17p.p.
Julho	R\$ 146,85	R\$ 3.602,90	0,68%	R\$ 70,45	0,47%	-0,21p.p.
Agosto	R\$ 3.602,90	R\$ 3.404,41	0,60%	R\$ 16,23	0,41%	-0,19p.p.
Setembro	R\$ 3.404,41	R\$ 261,31	0,45%	R\$ 84,27	0,37%	-0,00p.p.
Outubro	R\$ 261,31	R\$ 14,22	0,59%	R\$ 95,05	0,38%	-0,20p.p.
Novembro	R\$ 14,22	R\$ 10.443,10	1,00%	R\$ 52,85	0,27%	-0,72p.p.
Dezembro	R\$ 10.443,10	R\$ 437,29	1,64%	R\$ 106,99	0,28%	-1,35p.p.
Total	R\$ 10.443,10	R\$ 437,29	10,56%	R\$ 726,39	4,80%	-5,76p.p.
2018	IPCA + 6% a.a.					
Janeiro	R\$ 270,31	R\$ 799,63	0,78%	R\$ 667,86	0,49%	-0,29p.p.
Fevereiro	R\$ 799,63	R\$ 429,12	0,81%	R\$ 12,35	0,39%	-0,42p.p.
Março	R\$ 429,12	R\$ 44,84	0,58%	R\$ 11,13	0,44%	-0,11p.p.
Abril	R\$ 44,84	R\$ 11.670,72	0,71%	R\$ 40,27	0,43%	-0,22p.p.
Maio	R\$ 11.670,72	R\$ 504,03	0,89%	R\$ 27,89	0,42%	-0,46p.p.
Junho	R\$ 504,03	R\$ 1.009,34	1,75%	R\$ 38,07	0,43%	-1,32p.p.
Julho	R\$ 1.009,34	R\$ 13.778,83	0,82%	R\$ 32,83	0,45%	-0,37p.p.
Agosto	R\$ 13.778,83	R\$ 572,21	0,40%	R\$ 46,43	0,47%	0,07p.p.
Setembro	R\$ 572,21	R\$ 82,55	0,97%	R\$ 86,44	0,39%	-0,58p.p.
Outubro	R\$ 82,55	R\$ 571,87	0,94%	R\$ 139,13	0,45%	-0,49p.p.
Novembro	R\$ 571,87	R\$ 34,50	0,28%	R\$ 201,84	0,41%	0,13p.p.
Dezembro	R\$ 34,50	R\$ 21.081,46	0,64%	R\$ 55,12	0,41%	-0,23p.p.



Total	R\$ 34,50	R\$ 21.081,46	9,97%	R\$ 1.359,36	5,29%	-4,68%
2017			IPCA + 6% a.a.			
Janeiro	R\$ 1.860,90	R\$ 7.340,96	0,87%	R\$ 203,02	1,01%	0,11%
Fevereiro	R\$ 7.340,96	R\$ 22.147,73	0,82%	R\$ 175,12	0,80%	-0,00%
Março	R\$ 22.147,73	R\$ 176,66	0,74%	R\$ 280,36	0,97%	0,20%
Abril	R\$ 176,66	R\$ 894,62	0,63%	R\$ 40,92	0,73%	0,10%
Maiο	R\$ 894,62	R\$ 4.659,62	0,80%	R\$ 138,95	0,82%	0,02%
Junho	R\$ 4.659,62	R\$ 907,90	0,26%	R\$ 65,48	0,73%	0,47%
Julho	R\$ 907,90	R\$ 8.252,76	0,73%	R\$ 145,07	0,71%	-0,01%
Agosto	R\$ 8.252,76	R\$ 157,35	0,68%	R\$ 32,65	0,70%	0,03%
Setembro	R\$ 157,35	R\$ 18,89	0,65%	R\$ 1,98	0,56%	-0,00%
Outubro	R\$ 18,89	R\$ 1.210,94	0,91%	R\$ 36,24	0,56%	-0,30%
Novembro	R\$ 1.210,94	R\$ 50,02	0,77%	R\$ 62,24	0,48%	-0,20%
Dezembro	R\$ 50,02	R\$ 270,31	0,93%	R\$ 15,58	0,45%	-0,40%
Total	R\$ 50,02	R\$ 270,31	9,12%	R\$ 1.197,61	8,87%	-0,20%



ATIVO	CNPJ	RENTABILIDADE				
		Mês (%)	Ano (%)	12 meses (%)	24 meses (%)	Início (%)
BB IRF-M 1 TP FIC RF...	11.328.882/0001-35	-	-	-	-	0,25%
BB FLUXO FIC RF PREVID	13.077.415/0001-05	0,71%	4,62%	7,61%	17,44%	31,31%
BB PERFIL FIC RF REF DI...	13.077.418/0001-49	-	-	-	-	0,29%
BB TESOIRO FIC RENDA FIXA SELIC	04.857.834/0001-79	-	3,19%	-	-	3,41%

Documento Assinado Digitalmente por: FABIO ANTONIO ROSAS DE CARVALHO
 Acesse em: <https://etce.cepe.br/epv/validarDocumento.seam> Código do documento: e480652d-225f-4ae5-959e-f5e33998f694



TÍTULO	VENC.	COMPRA	QTD.	P.U. COMPRA ATUAL	MARCAÇÃO	VALOR COMPRA	VALOR ATUAL	RETORNO
Total Públicos						R\$ 0,00	R\$ 0,00	R\$ 0,00 (0,00%)
Total Privados						R\$ 0,00	R\$ 0,00	R\$ 0,00 (0,00%)
Total Global						R\$ 0,00	R\$ 0,00	R\$ 0,00 (Na%)

Documento Assinado Digitalmente por: FABIO ANTONIO ROSAS DE CARVALHO
 Acesso em: 10/06/2024 10:12:10
 Documento assinado eletronicamente por FABIO ANTONIO ROSAS DE CARVALHO em 10/06/2024 às 10:12:10. Código do documento: e480652d-225f-4ae5-959e-f5e33998fc94

As informações deste relatório foram obtidas a partir de fontes públicas ou privadas consideradas confiáveis, cuja responsabilidade pela correção e veracidade não é assumida pela LEMA, pelo titular desta marca ou por qualquer das empresas de seu grupo empresarial. As informações disponíveis, não devem ser entendidas como colocação, distribuição ou oferta de fundo de investimento ou qualquer outro valor mobiliário. Fundos de investimento não contam com a garantia do Administrador do fundo, Gestor da carteira, de qualquer mecanismo de seguro ou, ainda, do Fundo Garantidor de Créditos - FGC. Rentabilidade obtida no passado não representa garantia de rentabilidade futura. As estratégias com derivativos, utilizadas como parte da política de investimento de fundos de investimento, podem resultar em significativas perdas para seus cotistas superiores ao capital aplicado e a consequente obrigação do cotista de aportar recursos adicionais para cobrir o prejuízo do fundo. Ao investidor é recomendada a leitura cuidadosa do prospecto e regulamento do fundo de investimento ao aplicar seus recursos. Para avaliação da performance de um fundo de investimento, é recomendável a análise de, no mínimo, 12 (doze) meses. Os valores exibidos estão em Real (BRL). Para os cálculos foram utilizadas observações Diárias.




Documento Assinado Digitalmente por: FABIO ANTONIO ROSAS DE CARVALHO
Acesse em: https://eic.tepe.br/epp/validaDoc?seamCodigo.do_documento: e480652d-225f-4ae5-959e-15e33998f694



CAMUPREV



Julho/2024





<p>Patrimônio</p> <p>R\$ 854.911,47</p>	<p>Rentabilidade</p> <p>Mês: 0,82%</p> <p>Acum.: 5,72%</p>	<p>Meta</p> <p>Mês: 0,77%</p> <p>Acum.: 5,72%</p>	<p>Gap</p> <p>Mês: 0,05p.p.</p> <p>Acum.: -0,00p.p.</p>	<p>VaR_{1,252}</p> <p>0,05%</p>
--	--	---	---	---

Evolução do Patrimônio



Comparativo (Rentabilidades | Metas)



Documento Assinado Digitalmente por: FABIO ANTONIO ROSAS DE CARVALHO
 Acesse em: <https://etce.tepe.tc.br/epv/validaDoc.seam> Código do documento: e480652d-225f-4ae5-959e-15e33998f694

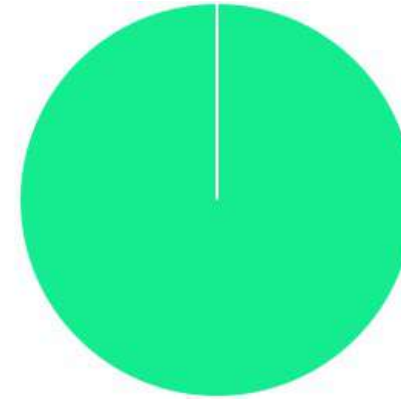


ATIVO	SALDO	CARTEIRA(%)	RESG.	4.963	RETORNO (R\$)	(%)	TX ADM
BB FLUXO FIC RF PREVID	R\$ 192,37	100,00%	D+0	7, III "a"	R\$ 1,57	0,82%	1,00%
Total investimentos	R\$ 192,37	100.00%			R\$ 1,57	0,82%	
Disponibilidade	R\$ 854.719,10	-			-	-	
Total patrimônio	R\$ 854.911,47	100.00%			-	-	

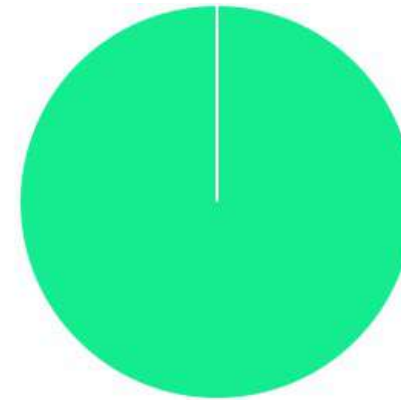
Documento Assinado Digitalmente por: FABIO ANTONIO ROSAS DE CARVALHO
 Assinado em: https://etcetec.br/epv/validarDocumento.seam Código do documento: e480652d-225f-4ae5-959e-f5e33998fc94



CLASSE	PERCENTUAL	VALOR	LEG.
Renda Fixa	100,00%	R\$ 192,37	
Total	100,00%	R\$ 192,37	



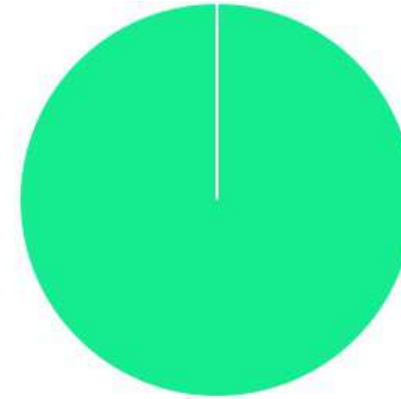
ENQUADRAMENTO	PERCENTUAL	VALOR	LEG.
Artigo 7º, Inciso III, Alínea " a "	100,00%	R\$ 192,37	
Total	100,00%	R\$ 192,37	



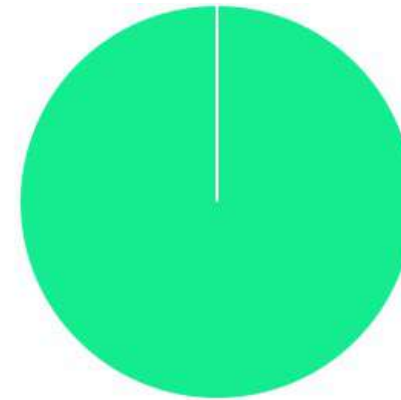
Documento Assinado Digitalmente por: FABIO ANTONIO ROSAS DE CARVALHO
 Acesse em: <https://etce.tcpe.br/epp/validaDoc.seam> Código do documento: e480652d-225f-4ae5-959e-f5e33998fc94



GESTOR	PERCENTUAL	VALOR	LEG.
BB GESTAO	100,00%	R\$ 192,37	■
Total	100,00%	R\$ 192,37	



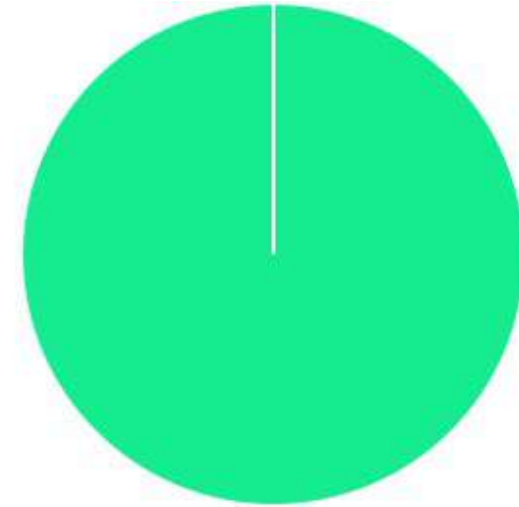
ADMINISTRADOR	PERCENTUAL	VALOR	LEG.
BB GESTAO	100,00%	R\$ 192,37	■
Total	100,00%	R\$ 192,37	



Documento Assinado Digitalmente por: FABIO ANTONIO ROSAS DE CARVALHO
 Acesse em: <https://etce.tcepe.tc.br/epv/validaDoc.seam> Código do documento: e480652d-225f-4ae5-959e-f5e33998f694



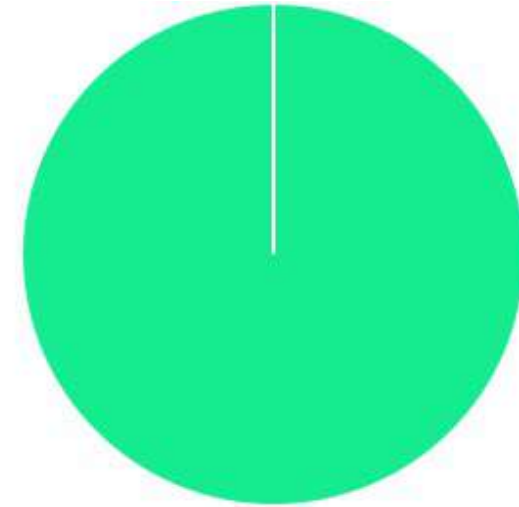
BENCHMARK	PERCENTUAL	VALOR	LEG.
CDI	100,00%	R\$ 192,37	
Total	100,00%	R\$ 192,37	



Documento Assinado Digitalmente por: FABIO ANTONIO ROSAS DE CARVALHO
Acesse em: <https://etce.tcpe.tc.br/epv/validaDoc.seam> Código do documento: e480652d-225f-4ae5-959e-f5e33998f694



LIQUIDEZ	PERCENTUAL	VALOR	LEG.
0 a 30 dias	100,00%	R\$ 192,37	
Total	100,00%	R\$ 192,37	



Documento Assinado Digitalmente por: FABIO ANTONIO ROSAS DE CARVALHO
Acesse em: <https://etce.tcepe.tc.br/epp/validaDoc.seam> Código do documento: e480652d-225f-4ae5-959e-f5e33998f694



RENDA FIXA	RESOLUÇÃO(%)	CARTEIRA (R\$)	(%)	POLÍTICA DE INVESTIMENTO		
				Inferior(%)	Alvo(%)	Superior(%)
Títulos Tesouro Nacional - SELIC - 7, I "a"	100%	R\$ 0,00	0.00%	-	-	-
FI Renda Fixa Referenciado 100% títulos TN - 7, I "b"	100%	R\$ 0,00	0.00%	-	-	-
FI em Índices de Renda Fixa 100% títulos TN - 7, I "c"	100%	R\$ 0,00	0.00%	-	-	-
Operações Compromissadas - 7, II	5%	R\$ 0,00	0.00%	-	-	-
FI Renda Fixa - 7, III "a"	60%	R\$ 192,37	100.00%	-	-	-
FI de Índices Renda Fixa - 7, III "b"	60%	R\$ 0,00	0.00%	-	-	-
Ativos Bancários - 7, IV	20%	R\$ 0,00	0.00%	-	-	-
FI Direitos Creditórios (FIDC) - sênior - 7, V "a"	5%	R\$ 0,00	0.00%	-	-	-
FI Renda Fixa "Crédito Privado" - 7, V "b"	5%	R\$ 0,00	0.00%	-	-	-
FI Debêntures - 7, V "c"	5%	R\$ 0,00	0.00%	-	-	-
Total Renda Fixa		R\$ 192,37	100,00%			
RENDA VARIÁVEL	RESOLUÇÃO(%)	CARTEIRA (R\$)	(%)	Inferior(%)	Alvo(%)	Superior(%)
FI Ações - 8, I	30%	R\$ 0,00	0.00%	-	-	-
FI de Índices Ações - 8, II	30%	R\$ 0,00	0.00%	-	-	-
Total Renda Variável		R\$ 0,00	0,00%			
INVESTIMENTOS NO EXTERIOR	RESOLUÇÃO(%)	CARTEIRA (R\$)	(%)	Inferior(%)	Alvo(%)	Superior(%)
FI Renda Fixa - Dívida Externa - 9, I	10%	R\$ 0,00	0.00%	-	-	-
FI Investimento no Exterior - 9, II	10%	R\$ 0,00	0.00%	-	-	-
FI Ações - BDR Nível I - 9, III	10%	R\$ 0,00	0.00%	-	-	-
Total Investimentos no Exterior		R\$ 0,00	0,00%			

Documento Assinado Digitalmente por: FABIO ANTONIO ROSAS DE CARVALHO
 Acesso em: https://etce.tecepe.tc.br/epv/validarDoc.seam Código do documento: e480652d-225f-4ae5-859e-15e33998fc94



FUNDOS ESTRUTURADOS	RESOLUÇÃO(%)	CARTEIRA (R\$)	(%)	POLÍTICA DE INVESTIMENTO		
				Inferior(%)	Alvo(%)	Superior(%)
FI Multimercado - aberto - 10, I	10%	R\$ 0,00	0.00%	-	-	-
FI em Participações - 10, II	5%	R\$ 0,00	0.00%	-	-	-
FI "Ações - Mercado de Acesso" - 10, III	5%	R\$ 0,00	0.00%	-	-	-
Total Fundos Estruturados		R\$ 0,00	0,00%			
FUNDOS IMOBILIÁRIOS	RESOLUÇÃO(%)	CARTEIRA (R\$)	(%)	Inferior(%)	Alvo(%)	Superior(%)
FI Imobiliário - 11	5%	R\$ 0,00	0.00%	-	-	-
Total Fundos Imobiliários		R\$ 0,00	0,00%			
EMPRÉSTIMOS CONSIGNADOS	RESOLUÇÃO(%)	CARTEIRA (R\$)	(%)	Inferior(%)	Alvo(%)	Superior(%)
Empréstimos Consignados - 12	5%	R\$ 0,00	0.00%	-	-	-
Total Empréstimos Consignados		R\$ 0,00	0,00%			
Total Global		R\$ 192,37	100,00%			



PERÍODO	SALDO ANTERIOR	SALDO FINAL	META	RENT.(R\$)	RENT.(%)	GAP
2024			IPCA + 4.79% a.a.			
Janeiro	R\$ 32.257,54	R\$ 38.291,93	0,81%	R\$ 218,98	0,91%	0,10p.p.
Fevereiro	R\$ 38.291,93	R\$ 385.800,13	1,22%	R\$ 136,28	0,76%	-0,46p.p.
Março	R\$ 385.800,13	R\$ 320.161,39	0,55%	R\$ 137,64	0,79%	0,23p.p.
Abril	R\$ 320.161,39	R\$ 19.234,21	0,77%	R\$ 1.244,50	0,85%	0,08p.p.
Maio	R\$ 19.234,21	R\$ 160.254,25	0,85%	R\$ 20,91	0,75%	-0,10p.p.
Junho	R\$ 160.254,25	R\$ 112.131,27	0,60%	R\$ 1,34	0,71%	0,11p.p.
Julho	R\$ 112.131,27	R\$ 854.911,47	0,77%	R\$ 1,57	0,82%	0,05p.p.
Total	R\$ 112.131,27	R\$ 854.911,47	5,72%	R\$ 1.761,22	5,72%	-0,09p.p.
2023			IPCA + 4.63% a.a.			
Janeiro	R\$ 5.726,36	R\$ 24.747,44	0,91%	R\$ 286,54	1,03%	0,11p.p.
Fevereiro	R\$ 24.747,44	R\$ 160.906,10	1,22%	R\$ 753,62	0,85%	-0,37p.p.
Março	R\$ 160.906,10	R\$ 209.871,33	1,09%	R\$ 2.054,40	1,08%	-0,01p.p.
Abril	R\$ 209.871,33	R\$ 231.256,48	0,99%	R\$ 2.108,18	0,83%	-0,16p.p.
Maio	R\$ 231.256,48	R\$ 222.265,02	0,61%	R\$ 2.551,77	1,04%	0,44p.p.
Junho	R\$ 222.265,02	R\$ 568.281,01	0,30%	R\$ 4.892,32	1,00%	0,70p.p.
Julho	R\$ 568.281,01	R\$ 402.468,57	0,50%	R\$ 8.111,47	0,98%	0,49p.p.
Agosto	R\$ 402.468,57	R\$ 1.097.659,06	0,61%	R\$ 5.731,04	1,05%	0,45p.p.
Setembro	R\$ 1.097.659,06	R\$ 343.944,11	0,64%	R\$ 4.896,76	0,88%	0,24p.p.
Outubro	R\$ 343.944,11	R\$ 10.747,99	0,62%	R\$ 2.536,17	0,90%	0,28p.p.
Novembro	R\$ 10.747,99	R\$ 10.970,33	0,66%	R\$ 770,45	0,83%	0,17p.p.
Dezembro	R\$ 10.970,33	R\$ 32.257,54	0,94%	R\$ 1.936,67	0,83%	-0,11p.p.



Total	R\$ 10.970,33	R\$ 32.257,54	9,47%	R\$ 36.629,39	11,92%	2,45 p.p.
2022	IPCA + 4.79% a.a.					
Janeiro	R\$ 13.608,90	R\$ 19.084,00	0,93%	R\$ 53,79	0,65%	-0,28 p.p.
Fevereiro	R\$ 19.084,00	R\$ 9.235,67	1,40%	R\$ 20,06	0,68%	-0,72 p.p.
Março	R\$ 9.235,67	R\$ 252.036,06	2,01%	R\$ 4.176,29	0,83%	-1,18 p.p.
Abril	R\$ 252.036,06	R\$ 127.011,48	1,45%	R\$ 3.694,90	0,73%	-0,72 p.p.
Maió	R\$ 127.011,48	R\$ 142.333,83	0,86%	R\$ 3.113,26	0,95%	0,09 p.p.
Junho	R\$ 142.333,83	R\$ 12.583,90	1,06%	R\$ 1.284,08	0,93%	-0,11 p.p.
Julho	R\$ 12.583,90	R\$ 203.026,50	-0,29%	R\$ 1.513,34	0,95%	1,24 p.p.
Agosto	R\$ 203.026,50	R\$ 236.146,81	0,03%	R\$ 2.416,88	1,08%	1,01 p.p.
Setembro	R\$ 236.146,81	R\$ 248.957,28	0,10%	R\$ 2.424,24	0,99%	0,89 p.p.
Outubro	R\$ 248.957,28	R\$ 260.030,72	0,98%	R\$ 2.282,41	0,95%	-0,03 p.p.
Novembro	R\$ 260.030,72	R\$ 376.014,27	0,80%	R\$ 2.930,58	0,93%	0,11 p.p.
Dezembro	R\$ 376.014,27	R\$ 5.726,36	1,01%	R\$ 2.514,43	1,03%	0,00 p.p.
Total	R\$ 376.014,27	R\$ 5.726,36	10,85%	R\$ 26.424,26	11,26%	0,44 p.p.
2021	IPCA + 5.39% a.a.					
Janeiro	R\$ 91.477,01	R\$ 48.773,81	0,69%	R\$ 79,25	0,08%	-0,61 p.p.
Fevereiro	R\$ 48.773,81	R\$ 25.586,87	1,30%	R\$ 37,20	0,05%	-1,25 p.p.
Março	R\$ 25.586,87	R\$ 10.467,45	1,37%	R\$ 30,93	0,10%	-1,26 p.p.
Abril	R\$ 10.467,45	R\$ 4.482,45	0,75%	R\$ 17,75	0,11%	-0,64 p.p.
Maió	R\$ 4.482,45	R\$ 14.973,14	1,27%	R\$ 14,75	0,19%	-1,08 p.p.
Junho	R\$ 14.973,14	R\$ 17.157,17	0,97%	R\$ 21,01	0,22%	-0,74 p.p.
Julho	R\$ 17.157,17	R\$ 16.556,22	1,40%	R\$ 38,74	0,25%	-1,15 p.p.



Agosto	R\$ 16.556,22	R\$ 15.748,34	1,31%	R\$ 10,54	0,30%	-1,01p.p.
Setembro	R\$ 15.748,34	R\$ 624,01	1,60%	R\$ 28,88	0,35%	-1,25p.p.
Outubro	R\$ 624,01	R\$ 9.242,41	1,69%	R\$ 18,01	0,40%	-1,25p.p.
Novembro	R\$ 9.242,41	R\$ 18.968,15	1,39%	R\$ 32,89	0,51%	-0,88p.p.
Dezembro	R\$ 18.968,15	R\$ 13.608,90	1,17%	R\$ 58,67	0,67%	-0,55p.p.
Total	R\$ 18.968,15	R\$ 13.608,90	15,99%	R\$ 388,62	3,27%	-12,72p.p.
2020	IPCA + 5.89% a.a.					
Janeiro	R\$ 437,29	R\$ 72,63	0,69%	R\$ 86,56	0,29%	-0,40p.p.
Fevereiro	R\$ 72,63	R\$ 11.560,81	0,73%	R\$ 59,39	0,22%	-0,51p.p.
Março	R\$ 11.560,81	R\$ 4.303,95	0,55%	R\$ 122,34	0,25%	-0,30p.p.
Abril	R\$ 4.303,95	R\$ 755,09	0,17%	R\$ 6,54	0,20%	0,00p.p.
Maiο	R\$ 755,09	R\$ 13.974,19	0,10%	R\$ 37,08	0,16%	0,06p.p.
Junho	R\$ 13.974,19	R\$ 47.375,38	0,74%	R\$ 43,71	0,13%	-0,61p.p.
Julho	R\$ 47.375,38	R\$ 354,54	0,84%	R\$ 18,63	0,10%	-0,74p.p.
Agosto	R\$ 354,54	R\$ 15.171,87	0,72%	R\$ 25,53	0,08%	-0,64p.p.
Setembro	R\$ 15.171,87	R\$ 10.397,30	1,12%	R\$ 28,20	-0,00%	-1,12p.p.
Outubro	R\$ 10.397,30	R\$ 6.719,73	1,34%	R\$ -7,84	0,06%	-1,28p.p.
Novembro	R\$ 6.719,73	R\$ 134.114,60	1,37%	R\$ 4,44	0,06%	-1,31p.p.
Dezembro	R\$ 134.114,60	R\$ 91.477,01	1,83%	R\$ 105,78	0,10%	-1,75p.p.
Total	R\$ 134.114,60	R\$ 91.477,01	10,67%	R\$ 530,36	1,65%	-9,02p.p.
2019	IPCA + 6% a.a.					
Janeiro	R\$ 21.081,46	R\$ 3.933,68	0,81%	R\$ 67,71	0,45%	-0,36p.p.
Fevereiro	R\$ 3.933,68	R\$ 11.966,17	0,92%	R\$ 56,36	0,41%	-0,51p.p.



Março	R\$ 11.966,17	R\$ 4.986,47	1,24%	R\$ 82,42	0,39%	-0,85p.p.
Abril	R\$ 4.986,47	R\$ 636,93	1,06%	R\$ 32,65	0,43%	-0,63p.p.
Maio	R\$ 636,93	R\$ 94,19	0,62%	R\$ 27,28	0,45%	-0,17p.p.
Junho	R\$ 94,19	R\$ 146,85	0,50%	R\$ 34,13	0,39%	-0,11p.p.
Julho	R\$ 146,85	R\$ 3.602,90	0,68%	R\$ 70,45	0,47%	-0,21p.p.
Agosto	R\$ 3.602,90	R\$ 3.404,41	0,60%	R\$ 16,23	0,41%	-0,19p.p.
Setembro	R\$ 3.404,41	R\$ 261,31	0,45%	R\$ 84,27	0,37%	-0,07p.p.
Outubro	R\$ 261,31	R\$ 14,22	0,59%	R\$ 95,05	0,38%	-0,20p.p.
Novembro	R\$ 14,22	R\$ 10.443,10	1,00%	R\$ 52,85	0,27%	-0,72p.p.
Dezembro	R\$ 10.443,10	R\$ 437,29	1,64%	R\$ 106,99	0,28%	-1,35p.p.
Total	R\$ 10.443,10	R\$ 437,29	10,56%	R\$ 726,39	4,80%	-5,76p.p.
2018			IPCA + 6% a.a.			
Janeiro	R\$ 270,31	R\$ 799,63	0,78%	R\$ 667,86	0,49%	-0,29p.p.
Fevereiro	R\$ 799,63	R\$ 429,12	0,81%	R\$ 12,35	0,39%	-0,42p.p.
Março	R\$ 429,12	R\$ 44,84	0,58%	R\$ 11,13	0,44%	-0,11p.p.
Abril	R\$ 44,84	R\$ 11.670,72	0,71%	R\$ 40,27	0,43%	-0,28p.p.
Maio	R\$ 11.670,72	R\$ 504,03	0,89%	R\$ 27,89	0,42%	-0,46p.p.
Junho	R\$ 504,03	R\$ 1.009,34	1,75%	R\$ 38,07	0,43%	-1,32p.p.
Julho	R\$ 1.009,34	R\$ 13.778,83	0,82%	R\$ 32,83	0,45%	-0,37p.p.
Agosto	R\$ 13.778,83	R\$ 572,21	0,40%	R\$ 46,43	0,47%	0,07p.p.
Setembro	R\$ 572,21	R\$ 82,55	0,97%	R\$ 86,44	0,39%	-0,58p.p.
Outubro	R\$ 82,55	R\$ 571,87	0,94%	R\$ 139,13	0,45%	-0,49p.p.
Novembro	R\$ 571,87	R\$ 34,50	0,28%	R\$ 201,84	0,41%	0,13p.p.



Dezembro	R\$ 34,50	R\$ 21.081,46	0,64%	R\$ 55,12	0,41%	-0,22 p.p.
Total	R\$ 34,50	R\$ 21.081,46	9,97%	R\$ 1.359,36	5,29%	-4,68 p.p.
2017			IPCA + 6% a.a.			
Janeiro	R\$ 1.860,90	R\$ 7.340,96	0,87%	R\$ 203,02	1,01%	0,14 p.p.
Fevereiro	R\$ 7.340,96	R\$ 22.147,73	0,82%	R\$ 175,12	0,80%	-0,02 p.p.
Março	R\$ 22.147,73	R\$ 176,66	0,74%	R\$ 280,36	0,97%	0,23 p.p.
Abril	R\$ 176,66	R\$ 894,62	0,63%	R\$ 40,92	0,73%	0,10 p.p.
Maio	R\$ 894,62	R\$ 4.659,62	0,80%	R\$ 138,95	0,82%	0,00 p.p.
Junho	R\$ 4.659,62	R\$ 907,90	0,26%	R\$ 65,48	0,73%	0,47 p.p.
Julho	R\$ 907,90	R\$ 8.252,76	0,73%	R\$ 145,07	0,71%	-0,01 p.p.
Agosto	R\$ 8.252,76	R\$ 157,35	0,68%	R\$ 32,65	0,70%	0,00 p.p.
Setembro	R\$ 157,35	R\$ 18,89	0,65%	R\$ 1,98	0,56%	-0,09 p.p.
Outubro	R\$ 18,89	R\$ 1.210,94	0,91%	R\$ 36,24	0,56%	-0,30 p.p.
Novembro	R\$ 1.210,94	R\$ 50,02	0,77%	R\$ 62,24	0,48%	-0,29 p.p.
Dezembro	R\$ 50,02	R\$ 270,31	0,93%	R\$ 15,58	0,45%	-0,48 p.p.
Total	R\$ 50,02	R\$ 270,31	9,12%	R\$ 1.197,61	8,87%	-0,25 p.p.



ATIVO	CNPJ	RENTABILIDADE				
		Mês (%)	Ano (%)	12 meses (%)	24 meses (%)	Início (%)
BB IRF-M 1 TP FIC RF...	11.328.882/0001-35	-	-	-	-	0,25%
BB FLUXO FIC RF PREVID	13.077.415/0001-05	0,82%	5,47%	7,59%	17,59%	32,38%
BB PERFIL FIC RF REF DI...	13.077.418/0001-49	-	-	-	-	0,29%
BB TESOIRO FIC RENDA FIXA SELIC	04.857.834/0001-79	-	3,19%	-	-	3,41%

Documento Assinado Digitalmente por: FABIO ANTONIO ROSAS DE CARVALHO
 Acesse em: <https://etce.cepe.br/epv/validarDocumento.seam> Código do documento: e480652d-225f-4ae5-959e-f5e33998f694



TÍTULO	VENC.	COMPRA	QTD.	P.U. COMPRA ATUAL	MARCAÇÃO	VALOR COMPRA	VALOR ATUAL	RETORNO
Total Públicos						R\$ 0,00	R\$ 0,00	R\$ 0,00 (0,00 %)
Total Privados						R\$ 0,00	R\$ 0,00	R\$ 0,00 (0,00 %)
Total Global						R\$ 0,00	R\$ 0,00	R\$ 0,00 (Na %)

Documento Assinado Digitalmente por: FABIO ANTONIO ROSAS DE CARVALHO
 Acesso em: 10/07/2024 12:00:00
 Documento em: https://br.cnpj.br/validarDoc.aspx?codigo=480652d-225f-4ae5-959e-f5e33998fc94

As informações deste relatório foram obtidas a partir de fontes públicas ou privadas consideradas confiáveis, cuja responsabilidade pela correção e veracidade não é assumida pela LEMA, pelo titular desta marca ou por qualquer das empresas de seu grupo empresarial. As informações disponíveis, não devem ser entendidas como colocação, distribuição ou oferta de fundo de investimento ou qualquer outro valor mobiliário. Fundos de investimento não contam com a garantia do Administrador do fundo, Gestor da carteira, de qualquer mecanismo de seguro ou, ainda, do Fundo Garantidor de Créditos - FGC. Rentabilidade obtida no passado não representa garantia de rentabilidade futura. As estratégias com derivativos, utilizadas como parte da política de investimento de fundos de investimento, podem resultar em significativas perdas para seus cotistas superiores ao capital aplicado e a consequente obrigação do cotista de aportar recursos adicionais para cobrir o prejuízo do fundo. Ao investidor é recomendada a leitura cuidadosa do prospecto e regulamento do fundo de investimento ao aplicar seus recursos. Para avaliação da performance de um fundo de investimento, é recomendável a análise de, no mínimo, 12 (doze) meses. Os valores exibidos estão em Real (BRL). Para os cálculos foram utilizadas observações Diárias.




Documento Assinado Digitalmente por FABIO ANTONIO ROSAS DE CARVALHO
Acesse em: <https://epec.tepe.br/epp/validarDocumento?seamCodigoDocumento=4480652d-225f-4ae5-959e-15e33998f694>



CAMUPREV



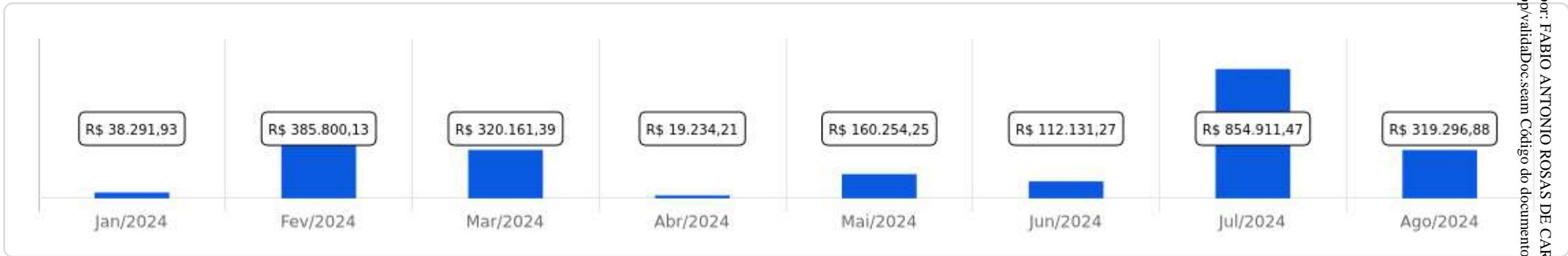
Agosto/2024



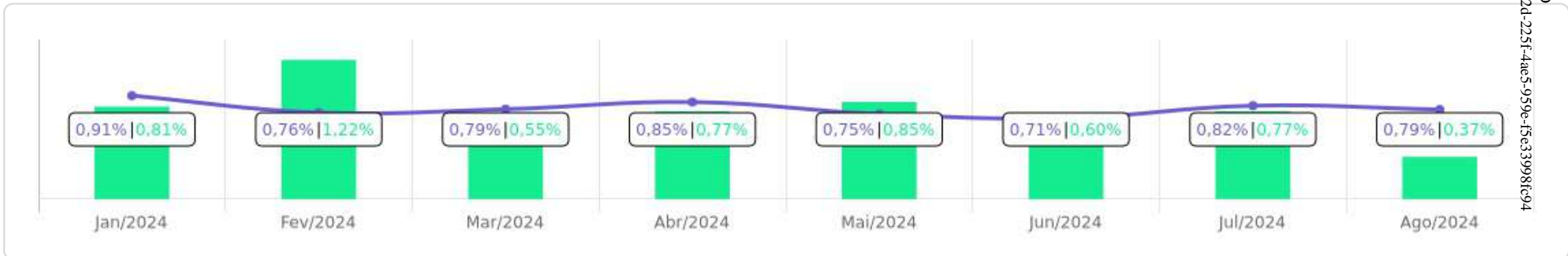


<p>Patrimônio</p> <p>R\$ 319.296,88</p>	<p>Rentabilidade</p> <p>Mês: 0,79%</p> <p>Acum.: 6,55%</p>	<p>Meta</p> <p>Mês: 0,37%</p> <p>Acum.: 6,11%</p>	<p>Gap</p> <p>Mês: 0,41p.p.</p> <p>Acum.: 0,44p.p.</p>	<p>VaR_{1,252}</p> <p>0,04%</p>
--	--	---	--	---

Evolução do Patrimônio



Comparativo (Rentabilidades | Metas)



Documento Assinado Digitalmente por: FABIO ANTONIO ROSAS DE CARVALHO
 Acesse em: <https://etce.tece.br/epv/validaDoc.seam> Código do documento: e480652d-225f-4ae5-959e-15e33998f694

As informações deste relatório foram obtidas a partir de fontes públicas ou privadas consideradas confiáveis, cuja responsabilidade pela correção e veracidade não é assumida pela LEMA, pelo titular desta marca ou por qualquer das empresas de seu grupo empresarial. As informações disponíveis, não devem ser entendidas como colocação, distribuição ou oferta de fundo de investimento ou qualquer outro valor mobiliário. Fundos de investimento não contam com a garantia do Administrador do fundo, Gestor da carteira, de qualquer mecanismo de seguro ou, ainda, do Fundo Garantidor de Créditos - FGC. Rentabilidade obtida no passado não representa garantia de rentabilidade futura. As estratégias com derivativos, utilizadas como parte da política de investimento de fundos de investimento, podem resultar em significativas perdas para seus cotistas superiores ao capital aplicado e a consequente obrigação do cotista de aportar recursos adicionais para cobrir o prejuízo do fundo. Ao investidor é recomendada a leitura cuidadosa do prospecto e regulamento do fundo de investimento ao aplicar seus recursos. Para avaliação da performance de um fundo de investimento, é recomendável a análise de, no mínimo, 12 (doze) meses. Os valores exibidos estão em Real (BRL). Para os cálculos foram utilizadas observações Diárias.

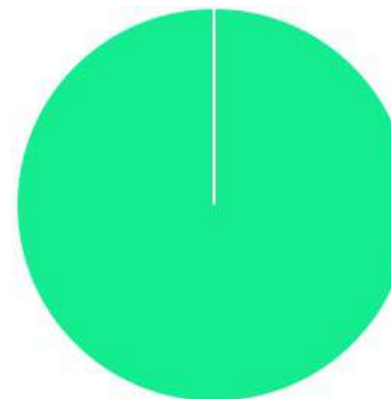


ATIVO	SALDO	CARTEIRA(%)	RESG.	4.963	RETORNO (R\$)	(%)	TX ADM
BB FLUXO FIC RF PREVID	R\$ 193,88	100,00%	D+0	7, III "a"	R\$ 1,51	0,79%	1,00%
Total investimentos	R\$ 193,88	100.00%			R\$ 1,51	0,79%	
Disponibilidade	R\$ 319.103,00	-			-	-	
Total patrimônio	R\$ 319.296,88	100.00%			-	-	

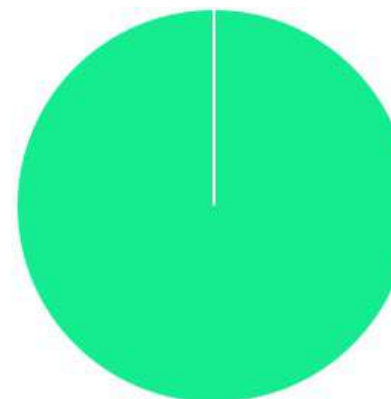
Documento Assinado Digitalmente por: FABIO ANTONIO ROSAS DE CARVALHO
 Assinado em: 2024/08/24
 Assessoria: https://etc.cep.br/epv/validarDocumento.seam Código do documento: e480652d-225f-4ae5-959e-f5e33998fc94



CLASSE	PERCENTUAL	VALOR	LEG.
Renda Fixa	100,00%	R\$ 193,88	
Total	100,00%	R\$ 193,88	



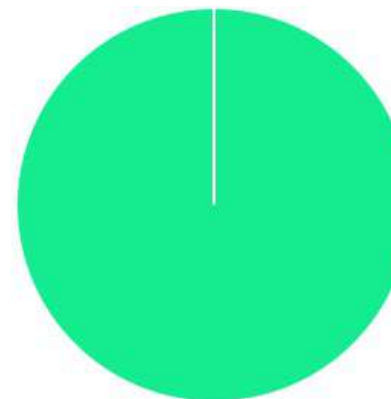
ENQUADRAMENTO	PERCENTUAL	VALOR	LEG.
Artigo 7º, Inciso III, Alínea " a "	100,00%	R\$ 193,88	
Total	100,00%	R\$ 193,88	



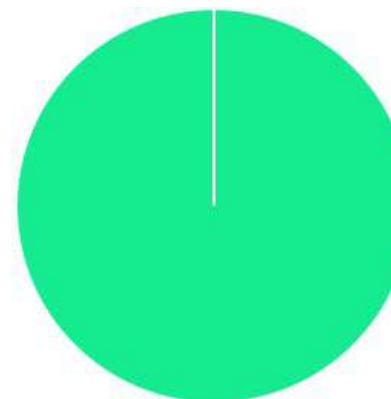
Documento Assinado Digitalmente por: FABIO ANTONIO ROSAS DE CARVALHO
Acesse em: <https://etce.tcepe.tc.br/epp/validaDoc.seam> Código do documento: e480652d-225f-4ae5-959e-f5e33998fc94



GESTOR	PERCENTUAL	VALOR	LEG.
BB GESTAO	100,00%	R\$ 193,88	
Total	100,00%	R\$ 193,88	



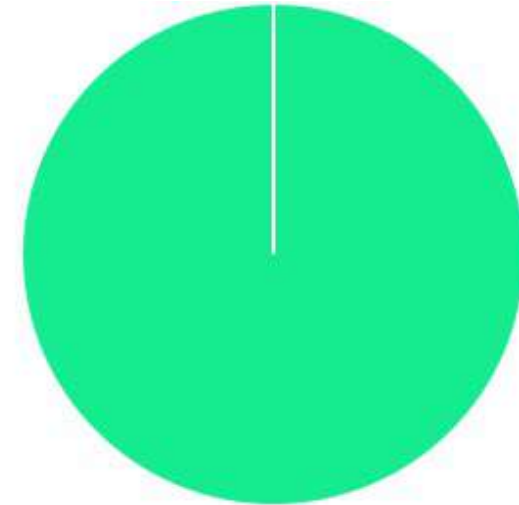
ADMINISTRADOR	PERCENTUAL	VALOR	LEG.
BB GESTAO	100,00%	R\$ 193,88	
Total	100,00%	R\$ 193,88	



Documento Assinado Digitalmente por: FABIO ANTONIO ROSAS DE CARVALHO
Acesse em: <https://etce.tcepe.tc.br/epv/validaDoc.seam> Código do documento: e480652d-225f-4ae5-959e-f5e33998f694



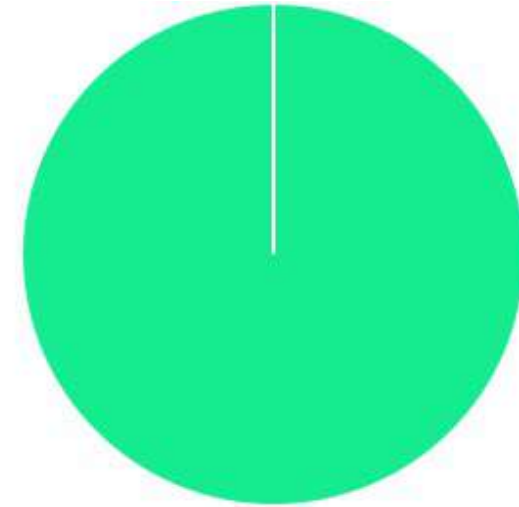
BENCHMARK	PERCENTUAL	VALOR	LEG.
CDI	100,00%	R\$ 193,88	
Total	100,00%	R\$ 193,88	



Documento Assinado Digitalmente por: FABIO ANTONIO ROSAS DE CARVALHO
Acesse em: <https://etce.tcpe.tc.br/epv/validadoc.seam> Código do documento: e480652d-225f-4ae5-959e-f5e33998f694



LIQUIDEZ	PERCENTUAL	VALOR	LEG.
0 a 30 dias	100,00%	R\$ 193,88	
Total	100,00%	R\$ 193,88	



Documento Assinado Digitalmente por: FABIO ANTONIO ROSAS DE CARVALHO
Acesse em: <https://etce.tcepe.tc.br/epv/validadoc.seam> Código do documento: e480652d-225f-4ae5-959e-f5e33998f694



RENDA FIXA	RESOLUÇÃO(%)	CARTEIRA (R\$)	(%)	POLÍTICA DE INVESTIMENTO		
				Inferior(%)	Alvo(%)	Superior(%)
Títulos Tesouro Nacional - SELIC - 7, I "a"	100%	R\$ 0,00	0.00%	-	-	-
FI Renda Fixa Referenciado 100% títulos TN - 7, I "b"	100%	R\$ 0,00	0.00%	-	-	-
FI em Índices de Renda Fixa 100% títulos TN - 7, I "c"	100%	R\$ 0,00	0.00%	-	-	-
Operações Compromissadas - 7, II	5%	R\$ 0,00	0.00%	-	-	-
FI Renda Fixa - 7, III "a"	60%	R\$ 193,88	100.00%	-	-	-
FI de Índices Renda Fixa - 7, III "b"	60%	R\$ 0,00	0.00%	-	-	-
Ativos Bancários - 7, IV	20%	R\$ 0,00	0.00%	-	-	-
FI Direitos Creditórios (FIDC) - sênior - 7, V "a"	5%	R\$ 0,00	0.00%	-	-	-
FI Renda Fixa "Crédito Privado" - 7, V "b"	5%	R\$ 0,00	0.00%	-	-	-
FI Debêntures - 7, V "c"	5%	R\$ 0,00	0.00%	-	-	-
Total Renda Fixa		R\$ 193,88	100,00%			
RENDA VARIÁVEL	RESOLUÇÃO(%)	CARTEIRA (R\$)	(%)	Inferior(%)	Alvo(%)	Superior(%)
FI Ações - 8, I	30%	R\$ 0,00	0.00%	-	-	-
FI de Índices Ações - 8, II	30%	R\$ 0,00	0.00%	-	-	-
Total Renda Variável		R\$ 0,00	0,00%			
INVESTIMENTOS NO EXTERIOR	RESOLUÇÃO(%)	CARTEIRA (R\$)	(%)	Inferior(%)	Alvo(%)	Superior(%)
FI Renda Fixa - Dívida Externa - 9, I	10%	R\$ 0,00	0.00%	-	-	-
FI Investimento no Exterior - 9, II	10%	R\$ 0,00	0.00%	-	-	-
FI Ações - BDR Nível I - 9, III	10%	R\$ 0,00	0.00%	-	-	-
Total Investimentos no Exterior		R\$ 0,00	0,00%			

Documento Assinado Digitalmente por: FABIO ANTONIO ROSAS DE CARVALHO
 Acesso em: https://etce.tepe.br/epv/validarDoc.seam Código do documento: e480652d-225f-4ae5-859e-15e33998fc94



FUNDOS ESTRUTURADOS	RESOLUÇÃO(%)	CARTEIRA (R\$)	(%)	POLÍTICA DE INVESTIMENTO		
				Inferior(%)	Alvo(%)	Superior(%)
FI Multimercado - aberto - 10, I	10%	R\$ 0,00	0.00%	-	-	-
FI em Participações - 10, II	5%	R\$ 0,00	0.00%	-	-	-
FI "Ações - Mercado de Acesso" - 10, III	5%	R\$ 0,00	0.00%	-	-	-
Total Fundos Estruturados		R\$ 0,00	0,00%			
FUNDOS IMOBILIÁRIOS	RESOLUÇÃO(%)	CARTEIRA (R\$)	(%)	Inferior(%)	Alvo(%)	Superior(%)
FI Imobiliário - 11	5%	R\$ 0,00	0.00%	-	-	-
Total Fundos Imobiliários		R\$ 0,00	0,00%			
EMPRÉSTIMOS CONSIGNADOS	RESOLUÇÃO(%)	CARTEIRA (R\$)	(%)	Inferior(%)	Alvo(%)	Superior(%)
Empréstimos Consignados - 12	5%	R\$ 0,00	0.00%	-	-	-
Total Empréstimos Consignados		R\$ 0,00	0,00%			
Total Global		R\$ 193,88	100,00%			



PERÍODO	SALDO ANTERIOR	SALDO FINAL	META	RENT.(R\$)	RENT.(%)	GAP
2024			IPCA + 4.79% a.a.			
Janeiro	R\$ 32.257,54	R\$ 38.291,93	0,81%	R\$ 218,98	0,91%	0,10p.p.
Fevereiro	R\$ 38.291,93	R\$ 385.800,13	1,22%	R\$ 136,28	0,76%	-0,46p.p.
Março	R\$ 385.800,13	R\$ 320.161,39	0,55%	R\$ 137,64	0,79%	0,23p.p.
Abril	R\$ 320.161,39	R\$ 19.234,21	0,77%	R\$ 1.244,50	0,85%	0,08p.p.
Maio	R\$ 19.234,21	R\$ 160.254,25	0,85%	R\$ 20,91	0,75%	-0,10p.p.
Junho	R\$ 160.254,25	R\$ 112.131,27	0,60%	R\$ 1,34	0,71%	0,11p.p.
Julho	R\$ 112.131,27	R\$ 854.911,47	0,77%	R\$ 1,57	0,82%	0,05p.p.
Agosto	R\$ 854.911,47	R\$ 319.296,88	0,37%	R\$ 1,51	0,79%	0,41p.p.
Total	R\$ 854.911,47	R\$ 319.296,88	6,11%	R\$ 1.762,73	6,55%	0,41p.p.
2023			IPCA + 4.63% a.a.			
Janeiro	R\$ 5.726,36	R\$ 24.747,44	0,91%	R\$ 286,54	1,03%	0,12p.p.
Fevereiro	R\$ 24.747,44	R\$ 160.906,10	1,22%	R\$ 753,62	0,85%	-0,37p.p.
Março	R\$ 160.906,10	R\$ 209.871,33	1,09%	R\$ 2.054,40	1,08%	-0,01p.p.
Abril	R\$ 209.871,33	R\$ 231.256,48	0,99%	R\$ 2.108,18	0,83%	-0,16p.p.
Maio	R\$ 231.256,48	R\$ 222.265,02	0,61%	R\$ 2.551,77	1,04%	0,44p.p.
Junho	R\$ 222.265,02	R\$ 568.281,01	0,30%	R\$ 4.892,32	1,00%	0,70p.p.
Julho	R\$ 568.281,01	R\$ 402.468,57	0,50%	R\$ 8.111,47	0,98%	0,49p.p.
Agosto	R\$ 402.468,57	R\$ 1.097.659,06	0,61%	R\$ 5.731,04	1,05%	0,45p.p.
Setembro	R\$ 1.097.659,06	R\$ 343.944,11	0,64%	R\$ 4.896,76	0,88%	0,24p.p.
Outubro	R\$ 343.944,11	R\$ 10.747,99	0,62%	R\$ 2.536,17	0,90%	0,28p.p.
Novembro	R\$ 10.747,99	R\$ 10.970,33	0,66%	R\$ 770,45	0,83%	0,17p.p.



Dezembro	R\$ 10.970,33	R\$ 32.257,54	0,94%	R\$ 1.936,67	0,83%	-0,11p.p.
Total	R\$ 10.970,33	R\$ 32.257,54	9,47%	R\$ 36.629,39	11,92%	2,44p.p.
2022	IPCA + 4.79% a.a.					
Janeiro	R\$ 13.608,90	R\$ 19.084,00	0,93%	R\$ 53,79	0,65%	-0,28p.p.
Fevereiro	R\$ 19.084,00	R\$ 9.235,67	1,40%	R\$ 20,06	0,68%	-0,77p.p.
Março	R\$ 9.235,67	R\$ 252.036,06	2,01%	R\$ 4.176,29	0,83%	-1,18p.p.
Abril	R\$ 252.036,06	R\$ 127.011,48	1,45%	R\$ 3.694,90	0,73%	-0,72p.p.
Maiο	R\$ 127.011,48	R\$ 142.333,83	0,86%	R\$ 3.113,26	0,95%	0,09p.p.
Junho	R\$ 142.333,83	R\$ 12.583,90	1,06%	R\$ 1.284,08	0,93%	-0,11p.p.
Julho	R\$ 12.583,90	R\$ 203.026,50	-0,29%	R\$ 1.513,34	0,95%	1,24p.p.
Agosto	R\$ 203.026,50	R\$ 236.146,81	0,03%	R\$ 2.416,88	1,08%	1,00p.p.
Setembro	R\$ 236.146,81	R\$ 248.957,28	0,10%	R\$ 2.424,24	0,99%	0,89p.p.
Outubro	R\$ 248.957,28	R\$ 260.030,72	0,98%	R\$ 2.282,41	0,95%	-0,00p.p.
Novembro	R\$ 260.030,72	R\$ 376.014,27	0,80%	R\$ 2.930,58	0,93%	0,11p.p.
Dezembro	R\$ 376.014,27	R\$ 5.726,36	1,01%	R\$ 2.514,43	1,03%	0,00p.p.
Total	R\$ 376.014,27	R\$ 5.726,36	10,85%	R\$ 26.424,26	11,26%	0,44p.p.
2021	IPCA + 5.39% a.a.					
Janeiro	R\$ 91.477,01	R\$ 48.773,81	0,69%	R\$ 79,25	0,08%	-0,61p.p.
Fevereiro	R\$ 48.773,81	R\$ 25.586,87	1,30%	R\$ 37,20	0,05%	-1,25p.p.
Março	R\$ 25.586,87	R\$ 10.467,45	1,37%	R\$ 30,93	0,10%	-1,20p.p.
Abril	R\$ 10.467,45	R\$ 4.482,45	0,75%	R\$ 17,75	0,11%	-0,64p.p.
Maiο	R\$ 4.482,45	R\$ 14.973,14	1,27%	R\$ 14,75	0,19%	-1,08p.p.
Junho	R\$ 14.973,14	R\$ 17.157,17	0,97%	R\$ 21,01	0,22%	-0,74p.p.



Julho	R\$ 17.157,17	R\$ 16.556,22	1,40%	R\$ 38,74	0,25%	-1,11p.p.
Agosto	R\$ 16.556,22	R\$ 15.748,34	1,31%	R\$ 10,54	0,30%	-1,01p.p.
Setembro	R\$ 15.748,34	R\$ 624,01	1,60%	R\$ 28,88	0,35%	-1,25p.p.
Outubro	R\$ 624,01	R\$ 9.242,41	1,69%	R\$ 18,01	0,40%	-1,29p.p.
Novembro	R\$ 9.242,41	R\$ 18.968,15	1,39%	R\$ 32,89	0,51%	-0,88p.p.
Dezembro	R\$ 18.968,15	R\$ 13.608,90	1,17%	R\$ 58,67	0,67%	-0,50p.p.
Total	R\$ 18.968,15	R\$ 13.608,90	15,99%	R\$ 388,62	3,27%	-12,72p.p.
2020	IPCA + 5.89% a.a.					
Janeiro	R\$ 437,29	R\$ 72,63	0,69%	R\$ 86,56	0,29%	-0,40p.p.
Fevereiro	R\$ 72,63	R\$ 11.560,81	0,73%	R\$ 59,39	0,22%	-0,51p.p.
Março	R\$ 11.560,81	R\$ 4.303,95	0,55%	R\$ 122,34	0,25%	-0,30p.p.
Abril	R\$ 4.303,95	R\$ 755,09	0,17%	R\$ 6,54	0,20%	0,00p.p.
Maiο	R\$ 755,09	R\$ 13.974,19	0,10%	R\$ 37,08	0,16%	0,00p.p.
Junho	R\$ 13.974,19	R\$ 47.375,38	0,74%	R\$ 43,71	0,13%	-0,61p.p.
Julho	R\$ 47.375,38	R\$ 354,54	0,84%	R\$ 18,63	0,10%	-0,74p.p.
Agosto	R\$ 354,54	R\$ 15.171,87	0,72%	R\$ 25,53	0,08%	-0,64p.p.
Setembro	R\$ 15.171,87	R\$ 10.397,30	1,12%	R\$ 28,20	-0,00%	-1,12p.p.
Outubro	R\$ 10.397,30	R\$ 6.719,73	1,34%	R\$ -7,84	0,06%	-1,20p.p.
Novembro	R\$ 6.719,73	R\$ 134.114,60	1,37%	R\$ 4,44	0,06%	-1,31p.p.
Dezembro	R\$ 134.114,60	R\$ 91.477,01	1,83%	R\$ 105,78	0,10%	-1,70p.p.
Total	R\$ 134.114,60	R\$ 91.477,01	10,67%	R\$ 530,36	1,65%	-9,02p.p.
2019	IPCA + 6% a.a.					
Janeiro	R\$ 21.081,46	R\$ 3.933,68	0,81%	R\$ 67,71	0,45%	-0,36p.p.



Fevereiro	R\$ 3.933,68	R\$ 11.966,17	0,92%	R\$ 56,36	0,41%	-0,51p.p.
Março	R\$ 11.966,17	R\$ 4.986,47	1,24%	R\$ 82,42	0,39%	-0,81p.p.
Abril	R\$ 4.986,47	R\$ 636,93	1,06%	R\$ 32,65	0,43%	-0,61p.p.
Maiο	R\$ 636,93	R\$ 94,19	0,62%	R\$ 27,28	0,45%	-0,17p.p.
Junho	R\$ 94,19	R\$ 146,85	0,50%	R\$ 34,13	0,39%	-0,11p.p.
Julho	R\$ 146,85	R\$ 3.602,90	0,68%	R\$ 70,45	0,47%	-0,22p.p.
Agosto	R\$ 3.602,90	R\$ 3.404,41	0,60%	R\$ 16,23	0,41%	-0,19p.p.
Setembro	R\$ 3.404,41	R\$ 261,31	0,45%	R\$ 84,27	0,37%	-0,07p.p.
Outubro	R\$ 261,31	R\$ 14,22	0,59%	R\$ 95,05	0,38%	-0,20p.p.
Novembro	R\$ 14,22	R\$ 10.443,10	1,00%	R\$ 52,85	0,27%	-0,72p.p.
Dezembro	R\$ 10.443,10	R\$ 437,29	1,64%	R\$ 106,99	0,28%	-1,35p.p.
Total	R\$ 10.443,10	R\$ 437,29	10,56%	R\$ 726,39	4,80%	-5,76p.p.
2018			IPCA + 6% a.a.			
Janeiro	R\$ 270,31	R\$ 799,63	0,78%	R\$ 667,86	0,49%	-0,29p.p.
Fevereiro	R\$ 799,63	R\$ 429,12	0,81%	R\$ 12,35	0,39%	-0,42p.p.
Março	R\$ 429,12	R\$ 44,84	0,58%	R\$ 11,13	0,44%	-0,13p.p.
Abril	R\$ 44,84	R\$ 11.670,72	0,71%	R\$ 40,27	0,43%	-0,28p.p.
Maiο	R\$ 11.670,72	R\$ 504,03	0,89%	R\$ 27,89	0,42%	-0,46p.p.
Junho	R\$ 504,03	R\$ 1.009,34	1,75%	R\$ 38,07	0,43%	-1,32p.p.
Julho	R\$ 1.009,34	R\$ 13.778,83	0,82%	R\$ 32,83	0,45%	-0,37p.p.
Agosto	R\$ 13.778,83	R\$ 572,21	0,40%	R\$ 46,43	0,47%	0,04p.p.
Setembro	R\$ 572,21	R\$ 82,55	0,97%	R\$ 86,44	0,39%	-0,58p.p.
Outubro	R\$ 82,55	R\$ 571,87	0,94%	R\$ 139,13	0,45%	-0,49p.p.



Novembro	R\$ 571,87	R\$ 34,50	0,28%	R\$ 201,84	0,41%	0,13 p.p.
Dezembro	R\$ 34,50	R\$ 21.081,46	0,64%	R\$ 55,12	0,41%	-0,23 p.p.
Total	R\$ 34,50	R\$ 21.081,46	9,97%	R\$ 1.359,36	5,29%	-4,68 p.p.
2017			IPCA + 6% a.a.			
Janeiro	R\$ 1.860,90	R\$ 7.340,96	0,87%	R\$ 203,02	1,01%	0,13 p.p.
Fevereiro	R\$ 7.340,96	R\$ 22.147,73	0,82%	R\$ 175,12	0,80%	-0,01 p.p.
Março	R\$ 22.147,73	R\$ 176,66	0,74%	R\$ 280,36	0,97%	0,23 p.p.
Abril	R\$ 176,66	R\$ 894,62	0,63%	R\$ 40,92	0,73%	0,10 p.p.
Maio	R\$ 894,62	R\$ 4.659,62	0,80%	R\$ 138,95	0,82%	0,02 p.p.
Junho	R\$ 4.659,62	R\$ 907,90	0,26%	R\$ 65,48	0,73%	0,47 p.p.
Julho	R\$ 907,90	R\$ 8.252,76	0,73%	R\$ 145,07	0,71%	-0,00 p.p.
Agosto	R\$ 8.252,76	R\$ 157,35	0,68%	R\$ 32,65	0,70%	0,00 p.p.
Setembro	R\$ 157,35	R\$ 18,89	0,65%	R\$ 1,98	0,56%	-0,00 p.p.
Outubro	R\$ 18,89	R\$ 1.210,94	0,91%	R\$ 36,24	0,56%	-0,35 p.p.
Novembro	R\$ 1.210,94	R\$ 50,02	0,77%	R\$ 62,24	0,48%	-0,28 p.p.
Dezembro	R\$ 50,02	R\$ 270,31	0,93%	R\$ 15,58	0,45%	-0,48 p.p.
Total	R\$ 50,02	R\$ 270,31	9,12%	R\$ 1.197,61	8,87%	-0,25 p.p.



ATIVO	CNPJ	RENTABILIDADE				
		Mês (%)	Ano (%)	12 meses (%)	24 meses (%)	Início (%)
BB IRF-M 1 TP FIC RF...	11.328.882/0001-35	-	-	-	-	0,25%
BB FLUXO FIC RF PREVID	13.077.415/0001-05	0,79%	6,30%	7,88%	17,36%	33,42%
BB PERFIL FIC RF REF DI...	13.077.418/0001-49	-	-	-	-	0,29%
BB TESOIRO FIC RENDA FIXA SELIC	04.857.834/0001-79	-	3,19%	-	-	3,41%

Documento Assinado Digitalmente por: FABIO ANTONIO ROSAS DE CARVALHO
 Acesse em: <https://etce.cepe.br/epp/validarDocumento.seam> Código do documento: e480652d-225f-4ae5-959e-f5e33998f694



TÍTULO	VENC.	COMPRA	QTD.	P.U. COMPRA ATUAL	MARCAÇÃO	VALOR COMPRA	VALOR ATUAL	RETOIRO
Total Públicos						R\$ 0,00	R\$ 0,00	R\$ 0,00 (0,00 %)
Total Privados						R\$ 0,00	R\$ 0,00	R\$ 0,00 (0,00 %)
Total Global						R\$ 0,00	R\$ 0,00	R\$ 0,00 (Na %)

Documento Assinado Digitalmente por: FABIO ANTONIO ROSAS DE CARVALHO
 Acesso em: 10/08/2024 às 12:00:12
 URL para verificar a validade do documento: e480652d-225f-4ae5-959e-f5e33998fc94

As informações deste relatório foram obtidas a partir de fontes públicas ou privadas consideradas confiáveis, cuja responsabilidade pela correção e veracidade não é assumida pela LEMA, pelo titular desta marca ou por qualquer das empresas de seu grupo empresarial. As informações disponíveis, não devem ser entendidas como colocação, distribuição ou oferta de fundo de investimento ou qualquer outro valor mobiliário. Fundos de investimento não contam com a garantia do Administrador do fundo, Gestor da carteira, de qualquer mecanismo de seguro ou, ainda, do Fundo Garantidor de Créditos - FGC. Rentabilidade obtida no passado não representa garantia de rentabilidade futura. As estratégias com derivativos, utilizadas como parte da política de investimento de fundos de investimento, podem resultar em significativas perdas para seus cotistas superiores ao capital aplicado e a consequente obrigação do cotista de aportar recursos adicionais para cobrir o prejuízo do fundo. Ao investidor é recomendada a leitura cuidadosa do prospecto e regulamento do fundo de investimento ao aplicar seus recursos. Para avaliação da performance de um fundo de investimento, é recomendável a análise de, no mínimo, 12 (doze) meses. Os valores exibidos estão em Real (BRL). Para os cálculos foram utilizadas observações Diárias.




Documento Assinado Digitalmente por FABIO ANTONIO ROSAS DE CARVALHO
Acesse em: <https://eccc.cepe.br/epp/validaDoc.seam> Código do documento: e480652d-225f-4ae5-959e-15e33998f694



CAMUPREV

 Setembro/2024





<p>Patrimônio</p> <p>R\$ 307.764,08</p>	<p>Rentabilidade</p> <p>Mês: 0,75%</p> <p>Acum.: 7,35%</p>	<p>Meta</p> <p>Mês: 0,83%</p> <p>Acum.: 6,99%</p>	<p>Gap</p> <p>Mês: -0,08p.p.</p> <p>Acum.: 0,36p.p.</p>	<p>VaR_{1,252}</p> <p>0,04%</p>
--	--	---	---	---

Evolução do Patrimônio



Comparativo (Rentabilidades | Metas)



Documento Assinado Digitalmente por: FABIO ANTONIO ROSAS DE CARVALHO
 Acesse em: <https://etce.tecepe.tc.br/epv/validaDoc.seam> Código do documento: e480652d-225f-4ae5-959e-15e33998f6c94

As informações deste relatório foram obtidas a partir de fontes públicas ou privadas consideradas confiáveis, cuja responsabilidade pela correção e veracidade não é assumida pela LEMA, pelo titular desta marca ou por qualquer das empresas de seu grupo empresarial. As informações disponíveis, não devem ser entendidas como colocação, distribuição ou oferta de fundo de investimento ou qualquer outro valor mobiliário. Fundos de investimento não contam com a garantia do Administrador do fundo, Gestor da carteira, de qualquer mecanismo de seguro ou, ainda, do Fundo Garantidor de Créditos - FGC. Rentabilidade obtida no passado não representa garantia de rentabilidade futura. As estratégias com derivativos, utilizadas como parte da política de investimento de fundos de investimento, podem resultar em significativas perdas para seus cotistas superiores ao capital aplicado e a consequente obrigação do cotista de aportar recursos adicionais para cobrir o prejuízo do fundo. Ao investidor é recomendada a leitura cuidadosa do prospecto e regulamento do fundo de investimento ao aplicar seus recursos. Para avaliação da performance de um fundo de investimento, é recomendável a análise de, no mínimo, 12 (doze) meses. Os valores exibidos estão em Real (BRL). Para os cálculos foram utilizadas observações Diárias.

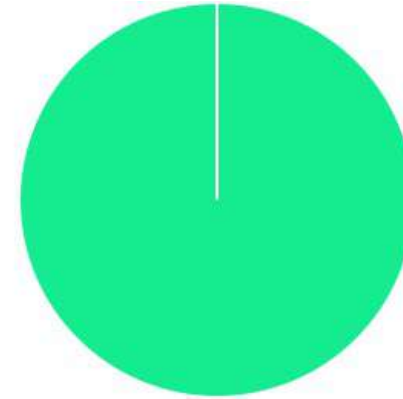


ATIVO	SALDO	CARTEIRA(%)	RESG.	4.963	RETORNO (R\$)	(%)	TX ADM
BB FLUXO FIC RF PREVID	R\$ 195,33	100,00%	D+0	7, III "a"	R\$ 1,45	0,75%	1,00%
Total investimentos	R\$ 195,33	100.00%			R\$ 1,45	0,75%	
Disponibilidade	R\$ 307.568,75	-			-	-	
Total patrimônio	R\$ 307.764,08	100.00%			-	-	

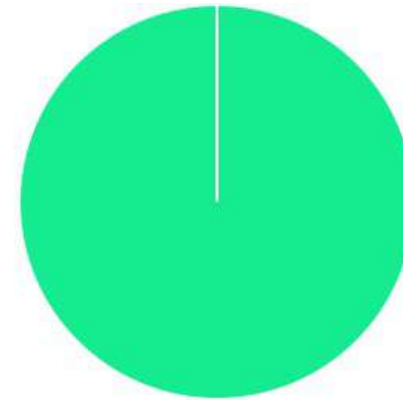
Documento Assinado Digitalmente por: FABIO ANTONIO ROSAS DE CARVALHO
 Assinatura em https://etcetec.br/epv/validarDocumento:seam Código do documento: e480652d-225f-4ae5-959e-f5e33998fc94



CLASSE	PERCENTUAL	VALOR	LEG.
Renda Fixa	100,00%	R\$ 195,33	
Total	100,00%	R\$ 195,33	



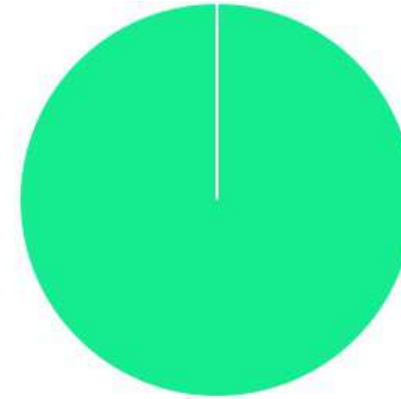
ENQUADRAMENTO	PERCENTUAL	VALOR	LEG.
Artigo 7º, Inciso III, Alínea " a "	100,00%	R\$ 195,33	
Total	100,00%	R\$ 195,33	



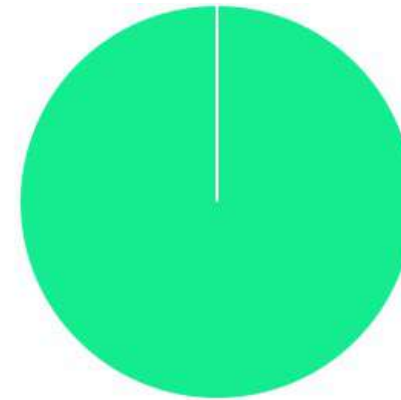
Documento Assinado Digitalmente por: FABIO ANTONIO ROSAS DE CARVALHO
Acesse em: <https://etce.tcpe.tc.br/epv/validaDoc.seam> Código do documento: e480652d-225f-4ae5-959e-f5e33998fc94



GESTOR	PERCENTUAL	VALOR	LEG.
BB GESTAO	100,00%	R\$ 195,33	
Total	100,00%	R\$ 195,33	



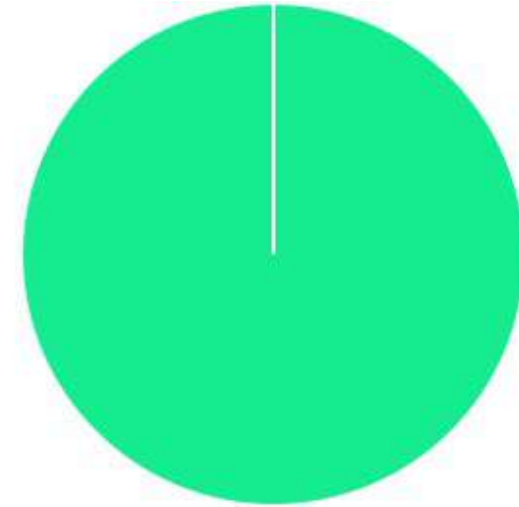
ADMINISTRADOR	PERCENTUAL	VALOR	LEG.
BB GESTAO	100,00%	R\$ 195,33	
Total	100,00%	R\$ 195,33	



Documento Assinado Digitalmente por: FABIO ANTONIO ROSAS DE CARVALHO
Acesse em: <https://etce.tcepe.tc.br/epv/validaDoc.seam> Código do documento: e480652d-225f-4ae5-959e-f5e33998f694



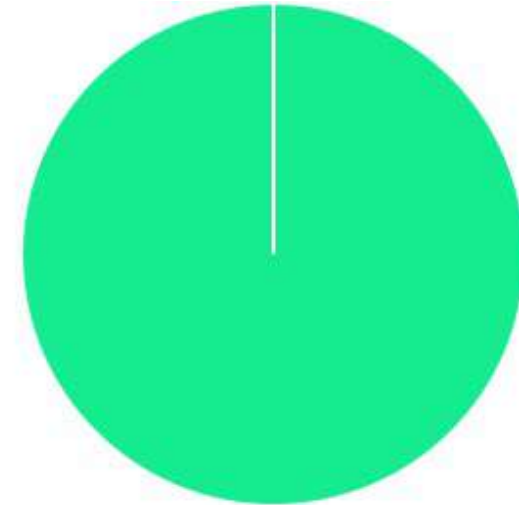
BENCHMARK	PERCENTUAL	VALOR	LEG.
CDI	100,00%	R\$ 195,33	
Total	100,00%	R\$ 195,33	



Documento Assinado Digitalmente por: FABIO ANTONIO ROSAS DE CARVALHO
Acesse em: <https://etce.tcpe.tc.br/epp/validaDoc.seam> Código do documento: e480652d-225f-4ae5-959e-f5e33998f694



LIQUIDEZ	PERCENTUAL	VALOR	LEG.
0 a 30 dias	100,00%	R\$ 195,33	
Total	100,00%	R\$ 195,33	



Documento Assinado Digitalmente por: FABIO ANTONIO ROSAS DE CARVALHO
Acesse em: <https://etce.tcepe.tc.br/epv/validaDoc.seam> Código do documento: e480652d-225f-4ae5-959e-f5e33998fc94



RENDA FIXA	RESOLUÇÃO(%)	CARTEIRA (R\$)	(%)	POLÍTICA DE INVESTIMENTO		
				Inferior(%)	Alvo(%)	Superior(%)
Títulos Tesouro Nacional - SELIC - 7, I "a"	100%	R\$ 0,00	0.00%	-	-	-
FI Renda Fixa Referenciado 100% títulos TN - 7, I "b"	100%	R\$ 0,00	0.00%	-	-	-
FI em Índices de Renda Fixa 100% títulos TN - 7, I "c"	100%	R\$ 0,00	0.00%	-	-	-
Operações Compromissadas - 7, II	5%	R\$ 0,00	0.00%	-	-	-
FI Renda Fixa - 7, III "a"	60%	R\$ 195,33	100.00%	-	-	-
FI de Índices Renda Fixa - 7, III "b"	60%	R\$ 0,00	0.00%	-	-	-
Ativos Bancários - 7, IV	20%	R\$ 0,00	0.00%	-	-	-
FI Direitos Creditórios (FIDC) - sênior - 7, V "a"	5%	R\$ 0,00	0.00%	-	-	-
FI Renda Fixa "Crédito Privado" - 7, V "b"	5%	R\$ 0,00	0.00%	-	-	-
FI Debêntures - 7, V "c"	5%	R\$ 0,00	0.00%	-	-	-
Total Renda Fixa		R\$ 195,33	100,00%			
RENDA VARIÁVEL	RESOLUÇÃO(%)	CARTEIRA (R\$)	(%)	Inferior(%)	Alvo(%)	Superior(%)
FI Ações - 8, I	30%	R\$ 0,00	0.00%	-	-	-
FI de Índices Ações - 8, II	30%	R\$ 0,00	0.00%	-	-	-
Total Renda Variável		R\$ 0,00	0,00%			
INVESTIMENTOS NO EXTERIOR	RESOLUÇÃO(%)	CARTEIRA (R\$)	(%)	Inferior(%)	Alvo(%)	Superior(%)
FI Renda Fixa - Dívida Externa - 9, I	10%	R\$ 0,00	0.00%	-	-	-
FI Investimento no Exterior - 9, II	10%	R\$ 0,00	0.00%	-	-	-
FI Ações - BDR Nível I - 9, III	10%	R\$ 0,00	0.00%	-	-	-
Total Investimentos no Exterior		R\$ 0,00	0,00%			

Documento Assinado Digitalmente por: FABIO ANTONIO ROSAS DE CARVALHO
 Acesso em: https://etce.tepe.tc.br/epv/validarDoc.seam Código do documento: e480652d-225f-4ae5-859e-15e33998fc94



FUNDOS ESTRUTURADOS	RESOLUÇÃO(%)	CARTEIRA (R\$)	(%)	POLÍTICA DE INVESTIMENTO		
				Inferior(%)	Alvo(%)	Superior(%)
FI Multimercado - aberto - 10, I	10%	R\$ 0,00	0.00%	-	-	-
FI em Participações - 10, II	5%	R\$ 0,00	0.00%	-	-	-
FI "Ações - Mercado de Acesso" - 10, III	5%	R\$ 0,00	0.00%	-	-	-
Total Fundos Estruturados		R\$ 0,00	0,00%			
FUNDOS IMOBILIÁRIOS	RESOLUÇÃO(%)	CARTEIRA (R\$)	(%)	Inferior(%)	Alvo(%)	Superior(%)
FI Imobiliário - 11	5%	R\$ 0,00	0.00%	-	-	-
Total Fundos Imobiliários		R\$ 0,00	0,00%			
EMPRÉSTIMOS CONSIGNADOS	RESOLUÇÃO(%)	CARTEIRA (R\$)	(%)	Inferior(%)	Alvo(%)	Superior(%)
Empréstimos Consignados - 12	5%	R\$ 0,00	0.00%	-	-	-
Total Empréstimos Consignados		R\$ 0,00	0,00%			
Total Global		R\$ 195,33	100,00%			

Documento Assinado Digitalmente por: FABIO ANTONIO DE SOUZA ROSAS DE CARVALHO
 Acesso em: https://etce.tece.br/ep/validarDocumento.seam?codigo_documento=e480652d-225f-4ae5-959e-f5e33998f694



PERÍODO	SALDO ANTERIOR	SALDO FINAL	META	RENT.(R\$)	RENT.(%)	DIFERENÇA
2024			IPCA + 4.79% a.a.			
Janeiro	R\$ 32.257,54	R\$ 38.291,93	0,81%	R\$ 218,98	0,91%	0,10p.p.
Fevereiro	R\$ 38.291,93	R\$ 385.800,13	1,22%	R\$ 136,28	0,76%	-0,46p.p.
Março	R\$ 385.800,13	R\$ 320.161,39	0,55%	R\$ 137,64	0,79%	0,23p.p.
Abril	R\$ 320.161,39	R\$ 19.234,21	0,77%	R\$ 1.244,50	0,85%	0,08p.p.
Maio	R\$ 19.234,21	R\$ 160.254,25	0,85%	R\$ 20,91	0,75%	-0,10p.p.
Junho	R\$ 160.254,25	R\$ 112.131,27	0,60%	R\$ 1,34	0,71%	0,11p.p.
Julho	R\$ 112.131,27	R\$ 854.911,47	0,77%	R\$ 1,57	0,82%	0,05p.p.
Agosto	R\$ 854.911,47	R\$ 319.296,88	0,37%	R\$ 1,51	0,79%	0,41p.p.
Setembro	R\$ 319.296,88	R\$ 307.764,08	0,83%	R\$ 1,45	0,75%	-0,08p.p.
Total	R\$ 319.296,88	R\$ 307.764,08	6,99%	R\$ 1.764,18	7,35%	0,36p.p.
2023			IPCA + 4.63% a.a.			
Janeiro	R\$ 5.726,36	R\$ 24.747,44	0,91%	R\$ 286,54	1,03%	0,12p.p.
Fevereiro	R\$ 24.747,44	R\$ 160.906,10	1,22%	R\$ 753,62	0,85%	-0,37p.p.
Março	R\$ 160.906,10	R\$ 209.871,33	1,09%	R\$ 2.054,40	1,08%	-0,01p.p.
Abril	R\$ 209.871,33	R\$ 231.256,48	0,99%	R\$ 2.108,18	0,83%	-0,16p.p.
Maio	R\$ 231.256,48	R\$ 222.265,02	0,61%	R\$ 2.551,77	1,04%	0,44p.p.
Junho	R\$ 222.265,02	R\$ 568.281,01	0,30%	R\$ 4.892,32	1,00%	0,70p.p.
Julho	R\$ 568.281,01	R\$ 402.468,57	0,50%	R\$ 8.111,47	0,98%	0,49p.p.
Agosto	R\$ 402.468,57	R\$ 1.097.659,06	0,61%	R\$ 5.731,04	1,05%	0,45p.p.
Setembro	R\$ 1.097.659,06	R\$ 343.944,11	0,64%	R\$ 4.896,76	0,88%	0,24p.p.
Outubro	R\$ 343.944,11	R\$ 10.747,99	0,62%	R\$ 2.536,17	0,90%	0,28p.p.



Novembro	R\$ 10.747,99	R\$ 10.970,33	0,66%	R\$ 770,45	0,83%	0,17p.p.
Dezembro	R\$ 10.970,33	R\$ 32.257,54	0,94%	R\$ 1.936,67	0,83%	-0,11p.p.
Total	R\$ 10.970,33	R\$ 32.257,54	9,47%	R\$ 36.629,39	11,92%	2,45p.p.
2022	IPCA + 4.79% a.a.					
Janeiro	R\$ 13.608,90	R\$ 19.084,00	0,93%	R\$ 53,79	0,65%	-0,22p.p.
Fevereiro	R\$ 19.084,00	R\$ 9.235,67	1,40%	R\$ 20,06	0,68%	-0,72p.p.
Março	R\$ 9.235,67	R\$ 252.036,06	2,01%	R\$ 4.176,29	0,83%	-1,18p.p.
Abril	R\$ 252.036,06	R\$ 127.011,48	1,45%	R\$ 3.694,90	0,73%	-0,77p.p.
Maió	R\$ 127.011,48	R\$ 142.333,83	0,86%	R\$ 3.113,26	0,95%	0,09p.p.
Junho	R\$ 142.333,83	R\$ 12.583,90	1,06%	R\$ 1.284,08	0,93%	-0,11p.p.
Julho	R\$ 12.583,90	R\$ 203.026,50	-0,29%	R\$ 1.513,34	0,95%	1,24p.p.
Agosto	R\$ 203.026,50	R\$ 236.146,81	0,03%	R\$ 2.416,88	1,08%	1,05p.p.
Setembro	R\$ 236.146,81	R\$ 248.957,28	0,10%	R\$ 2.424,24	0,99%	0,89p.p.
Outubro	R\$ 248.957,28	R\$ 260.030,72	0,98%	R\$ 2.282,41	0,95%	-0,03p.p.
Novembro	R\$ 260.030,72	R\$ 376.014,27	0,80%	R\$ 2.930,58	0,93%	0,16p.p.
Dezembro	R\$ 376.014,27	R\$ 5.726,36	1,01%	R\$ 2.514,43	1,03%	0,02p.p.
Total	R\$ 376.014,27	R\$ 5.726,36	10,85%	R\$ 26.424,26	11,26%	0,41p.p.
2021	IPCA + 5.39% a.a.					
Janeiro	R\$ 91.477,01	R\$ 48.773,81	0,69%	R\$ 79,25	0,08%	-0,61p.p.
Fevereiro	R\$ 48.773,81	R\$ 25.586,87	1,30%	R\$ 37,20	0,05%	-1,25p.p.
Março	R\$ 25.586,87	R\$ 10.467,45	1,37%	R\$ 30,93	0,10%	-1,26p.p.
Abril	R\$ 10.467,45	R\$ 4.482,45	0,75%	R\$ 17,75	0,11%	-0,64p.p.
Maió	R\$ 4.482,45	R\$ 14.973,14	1,27%	R\$ 14,75	0,19%	-1,08p.p.



Junho	R\$ 14.973,14	R\$ 17.157,17	0,97%	R\$ 21,01	0,22%	-0,74 p.p.
Julho	R\$ 17.157,17	R\$ 16.556,22	1,40%	R\$ 38,74	0,25%	-1,15 p.p.
Agosto	R\$ 16.556,22	R\$ 15.748,34	1,31%	R\$ 10,54	0,30%	-1,00 p.p.
Setembro	R\$ 15.748,34	R\$ 624,01	1,60%	R\$ 28,88	0,35%	-1,25 p.p.
Outubro	R\$ 624,01	R\$ 9.242,41	1,69%	R\$ 18,01	0,40%	-1,29 p.p.
Novembro	R\$ 9.242,41	R\$ 18.968,15	1,39%	R\$ 32,89	0,51%	-0,88 p.p.
Dezembro	R\$ 18.968,15	R\$ 13.608,90	1,17%	R\$ 58,67	0,67%	-0,50 p.p.
Total	R\$ 18.968,15	R\$ 13.608,90	15,99%	R\$ 388,62	3,27%	-12,70 p.p.
2020	IPCA + 5.89% a.a.					
Janeiro	R\$ 437,29	R\$ 72,63	0,69%	R\$ 86,56	0,29%	-0,40 p.p.
Fevereiro	R\$ 72,63	R\$ 11.560,81	0,73%	R\$ 59,39	0,22%	-0,50 p.p.
Março	R\$ 11.560,81	R\$ 4.303,95	0,55%	R\$ 122,34	0,25%	-0,30 p.p.
Abril	R\$ 4.303,95	R\$ 755,09	0,17%	R\$ 6,54	0,20%	0,00 p.p.
Maiο	R\$ 755,09	R\$ 13.974,19	0,10%	R\$ 37,08	0,16%	0,00 p.p.
Junho	R\$ 13.974,19	R\$ 47.375,38	0,74%	R\$ 43,71	0,13%	-0,60 p.p.
Julho	R\$ 47.375,38	R\$ 354,54	0,84%	R\$ 18,63	0,10%	-0,74 p.p.
Agosto	R\$ 354,54	R\$ 15.171,87	0,72%	R\$ 25,53	0,08%	-0,64 p.p.
Setembro	R\$ 15.171,87	R\$ 10.397,30	1,12%	R\$ 28,20	-0,00%	-1,12 p.p.
Outubro	R\$ 10.397,30	R\$ 6.719,73	1,34%	R\$ -7,84	0,06%	-1,28 p.p.
Novembro	R\$ 6.719,73	R\$ 134.114,60	1,37%	R\$ 4,44	0,06%	-1,31 p.p.
Dezembro	R\$ 134.114,60	R\$ 91.477,01	1,83%	R\$ 105,78	0,10%	-1,70 p.p.
Total	R\$ 134.114,60	R\$ 91.477,01	10,67%	R\$ 530,36	1,65%	-9,02 p.p.
2019	IPCA + 6% a.a.					



Janeiro	R\$ 21.081,46	R\$ 3.933,68	0,81%	R\$ 67,71	0,45%	-0,36p.p.
Fevereiro	R\$ 3.933,68	R\$ 11.966,17	0,92%	R\$ 56,36	0,41%	-0,51p.p.
Março	R\$ 11.966,17	R\$ 4.986,47	1,24%	R\$ 82,42	0,39%	-0,85p.p.
Abril	R\$ 4.986,47	R\$ 636,93	1,06%	R\$ 32,65	0,43%	-0,61p.p.
Maió	R\$ 636,93	R\$ 94,19	0,62%	R\$ 27,28	0,45%	-0,17p.p.
Junho	R\$ 94,19	R\$ 146,85	0,50%	R\$ 34,13	0,39%	-0,11p.p.
Julho	R\$ 146,85	R\$ 3.602,90	0,68%	R\$ 70,45	0,47%	-0,21p.p.
Agosto	R\$ 3.602,90	R\$ 3.404,41	0,60%	R\$ 16,23	0,41%	-0,19p.p.
Setembro	R\$ 3.404,41	R\$ 261,31	0,45%	R\$ 84,27	0,37%	-0,07p.p.
Outubro	R\$ 261,31	R\$ 14,22	0,59%	R\$ 95,05	0,38%	-0,20p.p.
Novembro	R\$ 14,22	R\$ 10.443,10	1,00%	R\$ 52,85	0,27%	-0,72p.p.
Dezembro	R\$ 10.443,10	R\$ 437,29	1,64%	R\$ 106,99	0,28%	-1,33p.p.
Total	R\$ 10.443,10	R\$ 437,29	10,56%	R\$ 726,39	4,80%	-5,70p.p.
2018			IPCA + 6% a.a.			
Janeiro	R\$ 270,31	R\$ 799,63	0,78%	R\$ 667,86	0,49%	-0,29p.p.
Fevereiro	R\$ 799,63	R\$ 429,12	0,81%	R\$ 12,35	0,39%	-0,42p.p.
Março	R\$ 429,12	R\$ 44,84	0,58%	R\$ 11,13	0,44%	-0,11p.p.
Abril	R\$ 44,84	R\$ 11.670,72	0,71%	R\$ 40,27	0,43%	-0,28p.p.
Maió	R\$ 11.670,72	R\$ 504,03	0,89%	R\$ 27,89	0,42%	-0,46p.p.
Junho	R\$ 504,03	R\$ 1.009,34	1,75%	R\$ 38,07	0,43%	-1,32p.p.
Julho	R\$ 1.009,34	R\$ 13.778,83	0,82%	R\$ 32,83	0,45%	-0,37p.p.
Agosto	R\$ 13.778,83	R\$ 572,21	0,40%	R\$ 46,43	0,47%	0,07p.p.
Setembro	R\$ 572,21	R\$ 82,55	0,97%	R\$ 86,44	0,39%	-0,58p.p.



Outubro	R\$ 82,55	R\$ 571,87	0,94%	R\$ 139,13	0,45%	-0,49 p.p.
Novembro	R\$ 571,87	R\$ 34,50	0,28%	R\$ 201,84	0,41%	0,13 p.p.
Dezembro	R\$ 34,50	R\$ 21.081,46	0,64%	R\$ 55,12	0,41%	-0,22 p.p.
Total	R\$ 34,50	R\$ 21.081,46	9,97%	R\$ 1.359,36	5,29%	-4,68 p.p.
2017			IPCA + 6% a.a.			
Janeiro	R\$ 1.860,90	R\$ 7.340,96	0,87%	R\$ 203,02	1,01%	0,15 p.p.
Fevereiro	R\$ 7.340,96	R\$ 22.147,73	0,82%	R\$ 175,12	0,80%	-0,02 p.p.
Março	R\$ 22.147,73	R\$ 176,66	0,74%	R\$ 280,36	0,97%	0,23 p.p.
Abril	R\$ 176,66	R\$ 894,62	0,63%	R\$ 40,92	0,73%	0,10 p.p.
Maiο	R\$ 894,62	R\$ 4.659,62	0,80%	R\$ 138,95	0,82%	0,02 p.p.
Junho	R\$ 4.659,62	R\$ 907,90	0,26%	R\$ 65,48	0,73%	0,47 p.p.
Julho	R\$ 907,90	R\$ 8.252,76	0,73%	R\$ 145,07	0,71%	-0,01 p.p.
Agosto	R\$ 8.252,76	R\$ 157,35	0,68%	R\$ 32,65	0,70%	0,00 p.p.
Setembro	R\$ 157,35	R\$ 18,89	0,65%	R\$ 1,98	0,56%	-0,09 p.p.
Outubro	R\$ 18,89	R\$ 1.210,94	0,91%	R\$ 36,24	0,56%	-0,35 p.p.
Novembro	R\$ 1.210,94	R\$ 50,02	0,77%	R\$ 62,24	0,48%	-0,29 p.p.
Dezembro	R\$ 50,02	R\$ 270,31	0,93%	R\$ 15,58	0,45%	-0,48 p.p.
Total	R\$ 50,02	R\$ 270,31	9,12%	R\$ 1.197,61	8,87%	-0,21 p.p.



ATIVO	CNPJ	RENTABILIDADE				
		Mês (%)	Ano (%)	12 meses (%)	24 meses (%)	Início (%)
BB IRF-M 1 TP FIC RF...	11.328.882/0001-35	-	-	-	-	0,25%
BB FLUXO FIC RF PREVID	13.077.415/0001-05	0,75%	7,10%	8,66%	17,18%	34,42%
BB PERFIL FIC RF REF DI...	13.077.418/0001-49	-	-	-	-	0,29%
BB TESOIRO FIC RENDA FIXA SELIC	04.857.834/0001-79	-	3,19%	-	-	3,41%

Documento Assinado Digitalmente por: FABIO ANTONIO ROSAS DE CARVALHO
 Acesse em: <https://etce.cepe.br/epv/validarDocumento.seam> Código do documento: e480652d-225f-4ae5-959e-f5e33998f694



TÍTULO	VENC.	COMPRA	QTD.	P.U. COMPRA ATUAL	MARCAÇÃO	VALOR COMPRA	VALOR ATUAL	RETORNO
Total Públicos						R\$ 0,00	R\$ 0,00	R\$ 0,00 (0,00 %)
Total Privados						R\$ 0,00	R\$ 0,00	R\$ 0,00 (0,00 %)
Total Global						R\$ 0,00	R\$ 0,00	R\$ 0,00 (Na %)

Documento Assinado Digitalmente por: FABIO ANTONIO ROSAS DE CARVALHO
 Acesso em: 10/09/2024 10:02:12
 URL: https://br.sic.br/validarDoc.aspx?codigo=480652d-225f-4ae5-959e-15e33998fc94

As informações deste relatório foram obtidas a partir de fontes públicas ou privadas consideradas confiáveis, cuja responsabilidade pela correção e veracidade não é assumida pela LEMA, pelo titular desta marca ou por qualquer das empresas de seu grupo empresarial. As informações disponíveis, não devem ser entendidas como colocação, distribuição ou oferta de fundo de investimento ou qualquer outro valor mobiliário. Fundos de investimento não contam com a garantia do Administrador do fundo, Gestor da carteira, de qualquer mecanismo de seguro ou, ainda, do Fundo Garantidor de Créditos - FGC. Rentabilidade obtida no passado não representa garantia de rentabilidade futura. As estratégias com derivativos, utilizadas como parte da política de investimento de fundos de investimento, podem resultar em significativas perdas para seus cotistas superiores ao capital aplicado e a consequente obrigação do cotista de aportar recursos adicionais para cobrir o prejuízo do fundo. Ao investidor é recomendada a leitura cuidadosa do prospecto e regulamento do fundo de investimento ao aplicar seus recursos. Para avaliação da performance de um fundo de investimento, é recomendável a análise de, no mínimo, 12 (doze) meses. Os valores exibidos estão em Real (BRL). Para os cálculos foram utilizadas observações Diárias.




Documento Assinado Digitalmente por FABIO ANTONIO ROSAS DE CARVALHO
Acesse em: https://ce.tepe.br/epp/validaDoc?seamCodigo.do_documento: e480652d-225f-4ae5-959e-15e33998f694



CAMUPREV

 Outubro/2024





<p>Patrimônio</p> <p>R\$ 144.861,66</p>	<p>Rentabilidade</p> <p>Mês: 0,85%</p> <p>Acum.: 8,26%</p>	<p>Meta</p> <p>Mês: 0,95%</p> <p>Acum.: 8,01%</p>	<p>Gap</p> <p>Mês: -0,10p.p.</p> <p>Acum.: 0,25p.p.</p>	<p>VaR_{1,252}</p> <p>0,04%</p>
--	--	---	---	---

Evolução do Patrimônio



Comparativo (Rentabilidades | Metas)



Documento Assinado Digitalmente por: FABIO ANTONIO ROSAS DE CARVALHO
 Acesse em: <https://etc.tecep.br/epv/validaDoc.seam> Código do documento: e480652d-225f-4ae5-959e-15e33998f694

As informações deste relatório foram obtidas a partir de fontes públicas ou privadas consideradas confiáveis, cuja responsabilidade pela correção e veracidade não é assumida pela LEMA, pelo titular desta marca ou por qualquer das empresas de seu grupo empresarial. As informações disponíveis, não devem ser entendidas como colocação, distribuição ou oferta de fundo de investimento ou qualquer outro valor mobiliário. Fundos de investimento não contam com a garantia do Administrador do fundo, Gestor da carteira, de qualquer mecanismo de seguro ou, ainda, do Fundo Garantidor de Créditos - FGC. Rentabilidade obtida no passado não representa garantia de rentabilidade futura. As estratégias com derivativos, utilizadas como parte da política de investimento de fundos de investimento, podem resultar em significativas perdas para seus cotistas superiores ao capital aplicado e a consequente obrigação do cotista de aportar recursos adicionais para cobrir o prejuízo do fundo. Ao investidor é recomendada a leitura cuidadosa do prospecto e regulamento do fundo de investimento ao aplicar seus recursos. Para avaliação da performance de um fundo de investimento, é recomendável a análise de, no mínimo, 12 (doze) meses. Os valores exibidos estão em Real (BRL). Para os cálculos foram utilizadas observações Diárias.

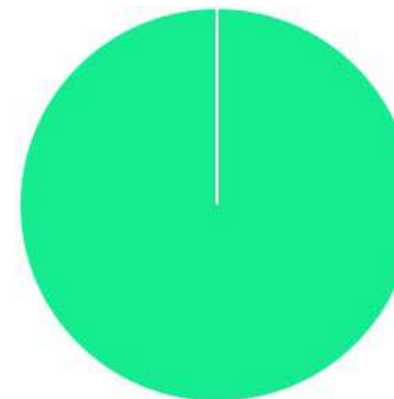


ATIVO	SALDO	CARTEIRA(%)	RESG.	4.963	RETORNO (R\$)	(%)	TX ADM
BB FLUXO FIC RF PREVID	R\$ 196,99	100,00%	D+0	7, III "a"	R\$ 1,66	0,85%	1,00%
Total investimentos	R\$ 196,99	100.00%			R\$ 1,66	0,85%	
Disponibilidade	R\$ 144.664,67	-			-	-	
Total patrimônio	R\$ 144.861,66	100.00%			-	-	

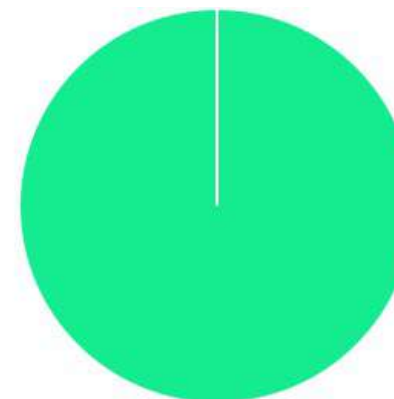
Documento Assinado Digitalmente por: FABIO ANTONIO ROSAS DE CARVALHO
 Assinatura em https://etc.cep.br/epv/validarDocumento:seam Código do documento: e480652d-225f-4ae5-959e-f5e33998fc94



CLASSE	PERCENTUAL	VALOR	LEG.
Renda Fixa	100,00%	R\$ 196,99	
Total	100,00%	R\$ 196,99	



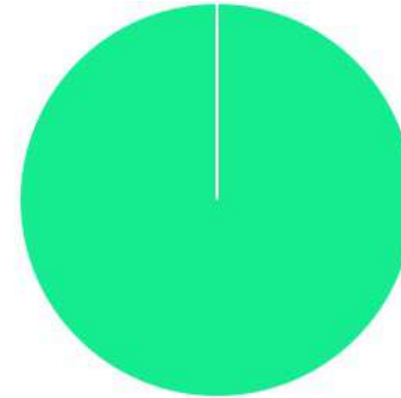
ENQUADRAMENTO	PERCENTUAL	VALOR	LEG.
Artigo 7º, Inciso III, Alínea " a "	100,00%	R\$ 196,99	
Total	100,00%	R\$ 196,99	



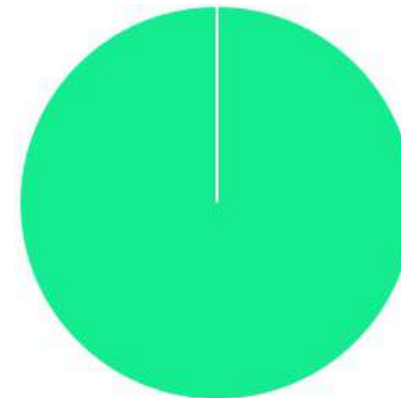
Documento Assinado Digitalmente por: FABIO ANTONIO ROSAS DE CARVALHO
Acesse em: <https://etce.tcepe.tc.br/epp/validaDoc.seam> Código do documento: e480652d-225f-4ae5-959e-f5e33998fc94



GESTOR	PERCENTUAL	VALOR	LEG.
BB GESTAO	100,00%	R\$ 196,99	
Total	100,00%	R\$ 196,99	



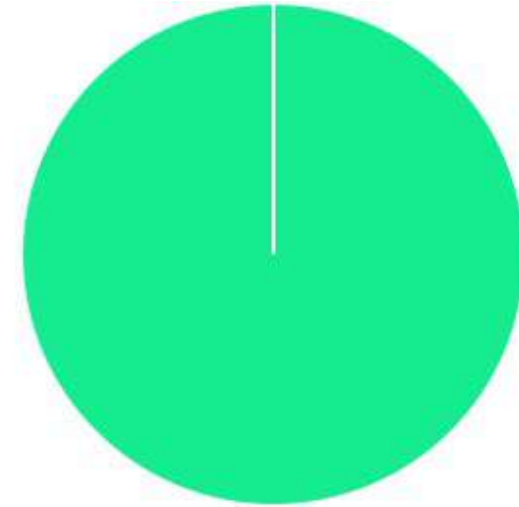
ADMINISTRADOR	PERCENTUAL	VALOR	LEG.
BB GESTAO	100,00%	R\$ 196,99	
Total	100,00%	R\$ 196,99	



Documento Assinado Digitalmente por: FABIO ANTONIO ROSAS DE CARVALHO
Acesse em: <https://etce.tcepe.tc.br/epv/validaDoc.seam> Código do documento: e480652d-225f-4ae5-959e-f5e33998f694



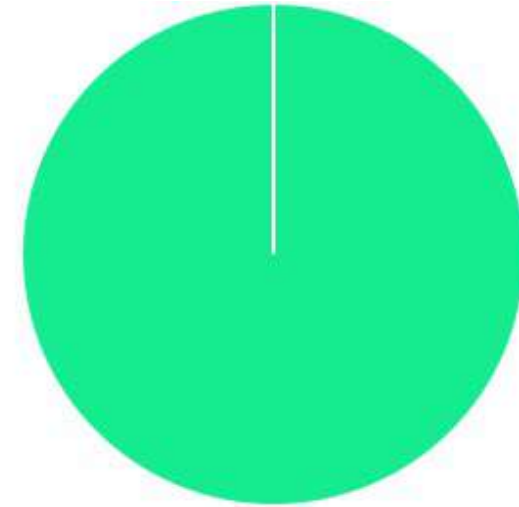
BENCHMARK	PERCENTUAL	VALOR	LEG.
CDI	100,00%	R\$ 196,99	
Total	100,00%	R\$ 196,99	



Documento Assinado Digitalmente por: FABIO ANTONIO ROSAS DE CARVALHO
Acesse em: <https://etce.tcpe.tc.br/epp/validaDoc.seam> Código do documento: e480652d-225f-4ae5-959e-f5e33998f694



LIQUIDEZ	PERCENTUAL	VALOR	LEG.
0 a 30 dias	100,00%	R\$ 196,99	
Total	100,00%	R\$ 196,99	



Documento Assinado Digitalmente por: FABIO ANTONIO ROSAS DE CARVALHO
Acesse em: <https://etce.tcpe.tc.br/epv/validaDoc.seam> Código do documento: e480652d-225f-4ae5-959e-f5e33998fc94



RENDA FIXA	RESOLUÇÃO(%)	CARTEIRA (R\$)	(%)	POLÍTICA DE INVESTIMENTO		
				Inferior(%)	Alvo(%)	Superior(%)
Títulos Tesouro Nacional - SELIC - 7, I "a"	100%	R\$ 0,00	0.00%	-	-	-
FI Renda Fixa Referenciado 100% títulos TN - 7, I "b"	100%	R\$ 0,00	0.00%	-	-	-
FI em Índices de Renda Fixa 100% títulos TN - 7, I "c"	100%	R\$ 0,00	0.00%	-	-	-
Operações Compromissadas - 7, II	5%	R\$ 0,00	0.00%	-	-	-
FI Renda Fixa - 7, III "a"	60%	R\$ 196,99	100.00%	-	-	-
FI de Índices Renda Fixa - 7, III "b"	60%	R\$ 0,00	0.00%	-	-	-
Ativos Bancários - 7, IV	20%	R\$ 0,00	0.00%	-	-	-
FI Direitos Creditórios (FIDC) - sênior - 7, V "a"	5%	R\$ 0,00	0.00%	-	-	-
FI Renda Fixa "Crédito Privado" - 7, V "b"	5%	R\$ 0,00	0.00%	-	-	-
FI Debêntures - 7, V "c"	5%	R\$ 0,00	0.00%	-	-	-
Total Renda Fixa		R\$ 196,99	100,00%			
RENDA VARIÁVEL	RESOLUÇÃO(%)	CARTEIRA (R\$)	(%)	Inferior(%)	Alvo(%)	Superior(%)
FI Ações - 8, I	30%	R\$ 0,00	0.00%	-	-	-
FI de Índices Ações - 8, II	30%	R\$ 0,00	0.00%	-	-	-
Total Renda Variável		R\$ 0,00	0,00%			
INVESTIMENTOS NO EXTERIOR	RESOLUÇÃO(%)	CARTEIRA (R\$)	(%)	Inferior(%)	Alvo(%)	Superior(%)
FI Renda Fixa - Dívida Externa - 9, I	10%	R\$ 0,00	0.00%	-	-	-
FI Investimento no Exterior - 9, II	10%	R\$ 0,00	0.00%	-	-	-
FI Ações - BDR Nível I - 9, III	10%	R\$ 0,00	0.00%	-	-	-
Total Investimentos no Exterior		R\$ 0,00	0,00%			

Documento Assinado Digitalmente por: FABIO ANTONIO ROSAS DE CARVALHO
 Acesso em: https://etce.tepe.tc.br/epv/validarDoc.seam Código do documento: e480652d-225f-4ae5-859e-15e33998fc94



FUNDOS ESTRUTURADOS	RESOLUÇÃO(%)	CARTEIRA (R\$)	(%)	POLÍTICA DE INVESTIMENTO		
				Inferior(%)	Alvo(%)	Superior(%)
FI Multimercado - aberto - 10, I	10%	R\$ 0,00	0.00%	-	-	-
FI em Participações - 10, II	5%	R\$ 0,00	0.00%	-	-	-
FI "Ações - Mercado de Acesso" - 10, III	5%	R\$ 0,00	0.00%	-	-	-
Total Fundos Estruturados		R\$ 0,00	0,00%			
FUNDOS IMOBILIÁRIOS	RESOLUÇÃO(%)	CARTEIRA (R\$)	(%)	Inferior(%)	Alvo(%)	Superior(%)
FI Imobiliário - 11	5%	R\$ 0,00	0.00%	-	-	-
Total Fundos Imobiliários		R\$ 0,00	0,00%			
EMPRÉSTIMOS CONSIGNADOS	RESOLUÇÃO(%)	CARTEIRA (R\$)	(%)	Inferior(%)	Alvo(%)	Superior(%)
Empréstimos Consignados - 12	5%	R\$ 0,00	0.00%	-	-	-
Total Empréstimos Consignados		R\$ 0,00	0,00%			
Total Global		R\$ 196,99	100,00%			



PERÍODO	SALDO ANTERIOR	SALDO FINAL	META	RENT.(R\$)	RENT.(%)	GAP
2024			IPCA + 4.79% a.a.			
Janeiro	R\$ 32.257,54	R\$ 38.291,93	0,81%	R\$ 218,98	0,91%	0,10p.p.
Fevereiro	R\$ 38.291,93	R\$ 385.800,13	1,22%	R\$ 136,28	0,76%	-0,46p.p.
Março	R\$ 385.800,13	R\$ 320.161,39	0,55%	R\$ 137,64	0,79%	0,23p.p.
Abril	R\$ 320.161,39	R\$ 19.234,21	0,77%	R\$ 1.244,50	0,85%	0,08p.p.
Maió	R\$ 19.234,21	R\$ 160.254,25	0,85%	R\$ 20,91	0,75%	-0,10p.p.
Junho	R\$ 160.254,25	R\$ 112.131,27	0,60%	R\$ 1,34	0,71%	0,11p.p.
Julho	R\$ 112.131,27	R\$ 854.911,47	0,77%	R\$ 1,57	0,82%	0,05p.p.
Agosto	R\$ 854.911,47	R\$ 319.296,88	0,37%	R\$ 1,51	0,79%	0,41p.p.
Setembro	R\$ 319.296,88	R\$ 307.764,08	0,83%	R\$ 1,45	0,75%	-0,08p.p.
Outubro	R\$ 307.764,08	R\$ 144.861,66	0,95%	R\$ 1,66	0,85%	-0,10p.p.
Total	R\$ 307.764,08	R\$ 144.861,66	8,01%	R\$ 1.765,84	8,26%	0,23p.p.
2023			IPCA + 4.63% a.a.			
Janeiro	R\$ 5.726,36	R\$ 24.747,44	0,91%	R\$ 286,54	1,03%	0,12p.p.
Fevereiro	R\$ 24.747,44	R\$ 160.906,10	1,22%	R\$ 753,62	0,85%	-0,37p.p.
Março	R\$ 160.906,10	R\$ 209.871,33	1,09%	R\$ 2.054,40	1,08%	-0,01p.p.
Abril	R\$ 209.871,33	R\$ 231.256,48	0,99%	R\$ 2.108,18	0,83%	-0,16p.p.
Maió	R\$ 231.256,48	R\$ 222.265,02	0,61%	R\$ 2.551,77	1,04%	0,41p.p.
Junho	R\$ 222.265,02	R\$ 568.281,01	0,30%	R\$ 4.892,32	1,00%	0,70p.p.
Julho	R\$ 568.281,01	R\$ 402.468,57	0,50%	R\$ 8.111,47	0,98%	0,49p.p.
Agosto	R\$ 402.468,57	R\$ 1.097.659,06	0,61%	R\$ 5.731,04	1,05%	0,45p.p.
Setembro	R\$ 1.097.659,06	R\$ 343.944,11	0,64%	R\$ 4.896,76	0,88%	0,24p.p.



Outubro	R\$ 343.944,11	R\$ 10.747,99	0,62%	R\$ 2.536,17	0,90%	0,28 p.p.
Novembro	R\$ 10.747,99	R\$ 10.970,33	0,66%	R\$ 770,45	0,83%	0,17 p.p.
Dezembro	R\$ 10.970,33	R\$ 32.257,54	0,94%	R\$ 1.936,67	0,83%	-0,11 p.p.
Total	R\$ 10.970,33	R\$ 32.257,54	9,47%	R\$ 36.629,39	11,92%	2,44 p.p.
2022	IPCA + 4.79% a.a.					
Janeiro	R\$ 13.608,90	R\$ 19.084,00	0,93%	R\$ 53,79	0,65%	-0,28 p.p.
Fevereiro	R\$ 19.084,00	R\$ 9.235,67	1,40%	R\$ 20,06	0,68%	-0,72 p.p.
Março	R\$ 9.235,67	R\$ 252.036,06	2,01%	R\$ 4.176,29	0,83%	-1,18 p.p.
Abril	R\$ 252.036,06	R\$ 127.011,48	1,45%	R\$ 3.694,90	0,73%	-0,70 p.p.
Maiο	R\$ 127.011,48	R\$ 142.333,83	0,86%	R\$ 3.113,26	0,95%	0,09 p.p.
Junho	R\$ 142.333,83	R\$ 12.583,90	1,06%	R\$ 1.284,08	0,93%	-0,11 p.p.
Julho	R\$ 12.583,90	R\$ 203.026,50	-0,29%	R\$ 1.513,34	0,95%	1,24 p.p.
Agosto	R\$ 203.026,50	R\$ 236.146,81	0,03%	R\$ 2.416,88	1,08%	1,00 p.p.
Setembro	R\$ 236.146,81	R\$ 248.957,28	0,10%	R\$ 2.424,24	0,99%	0,88 p.p.
Outubro	R\$ 248.957,28	R\$ 260.030,72	0,98%	R\$ 2.282,41	0,95%	-0,08 p.p.
Novembro	R\$ 260.030,72	R\$ 376.014,27	0,80%	R\$ 2.930,58	0,93%	0,11 p.p.
Dezembro	R\$ 376.014,27	R\$ 5.726,36	1,01%	R\$ 2.514,43	1,03%	0,02 p.p.
Total	R\$ 376.014,27	R\$ 5.726,36	10,85%	R\$ 26.424,26	11,26%	0,41 p.p.
2021	IPCA + 5.39% a.a.					
Janeiro	R\$ 91.477,01	R\$ 48.773,81	0,69%	R\$ 79,25	0,08%	-0,61 p.p.
Fevereiro	R\$ 48.773,81	R\$ 25.586,87	1,30%	R\$ 37,20	0,05%	-1,25 p.p.
Março	R\$ 25.586,87	R\$ 10.467,45	1,37%	R\$ 30,93	0,10%	-1,26 p.p.
Abril	R\$ 10.467,45	R\$ 4.482,45	0,75%	R\$ 17,75	0,11%	-0,64 p.p.



Maio	R\$ 4.482,45	R\$ 14.973,14	1,27%	R\$ 14,75	0,19%	-1,08p.p.
Junho	R\$ 14.973,14	R\$ 17.157,17	0,97%	R\$ 21,01	0,22%	-0,74p.p.
Julho	R\$ 17.157,17	R\$ 16.556,22	1,40%	R\$ 38,74	0,25%	-1,15p.p.
Agosto	R\$ 16.556,22	R\$ 15.748,34	1,31%	R\$ 10,54	0,30%	-1,01p.p.
Setembro	R\$ 15.748,34	R\$ 624,01	1,60%	R\$ 28,88	0,35%	-1,25p.p.
Outubro	R\$ 624,01	R\$ 9.242,41	1,69%	R\$ 18,01	0,40%	-1,29p.p.
Novembro	R\$ 9.242,41	R\$ 18.968,15	1,39%	R\$ 32,89	0,51%	-0,88p.p.
Dezembro	R\$ 18.968,15	R\$ 13.608,90	1,17%	R\$ 58,67	0,67%	-0,50p.p.
Total	R\$ 18.968,15	R\$ 13.608,90	15,99%	R\$ 388,62	3,27%	-12,70p.p.
2020	IPCA + 5.89% a.a.					
Janeiro	R\$ 437,29	R\$ 72,63	0,69%	R\$ 86,56	0,29%	-0,40p.p.
Fevereiro	R\$ 72,63	R\$ 11.560,81	0,73%	R\$ 59,39	0,22%	-0,51p.p.
Março	R\$ 11.560,81	R\$ 4.303,95	0,55%	R\$ 122,34	0,25%	-0,30p.p.
Abril	R\$ 4.303,95	R\$ 755,09	0,17%	R\$ 6,54	0,20%	0,00p.p.
Maio	R\$ 755,09	R\$ 13.974,19	0,10%	R\$ 37,08	0,16%	0,00p.p.
Junho	R\$ 13.974,19	R\$ 47.375,38	0,74%	R\$ 43,71	0,13%	-0,61p.p.
Julho	R\$ 47.375,38	R\$ 354,54	0,84%	R\$ 18,63	0,10%	-0,74p.p.
Agosto	R\$ 354,54	R\$ 15.171,87	0,72%	R\$ 25,53	0,08%	-0,64p.p.
Setembro	R\$ 15.171,87	R\$ 10.397,30	1,12%	R\$ 28,20	-0,00%	-1,14p.p.
Outubro	R\$ 10.397,30	R\$ 6.719,73	1,34%	R\$ -7,84	0,06%	-1,28p.p.
Novembro	R\$ 6.719,73	R\$ 134.114,60	1,37%	R\$ 4,44	0,06%	-1,31p.p.
Dezembro	R\$ 134.114,60	R\$ 91.477,01	1,83%	R\$ 105,78	0,10%	-1,75p.p.
Total	R\$ 134.114,60	R\$ 91.477,01	10,67%	R\$ 530,36	1,65%	-9,02p.p.



2019		IPCA + 6% a.a.				
Janeiro	R\$ 21.081,46	R\$ 3.933,68	0,81%	R\$ 67,71	0,45%	-0,30p.p.
Fevereiro	R\$ 3.933,68	R\$ 11.966,17	0,92%	R\$ 56,36	0,41%	-0,51p.p.
Março	R\$ 11.966,17	R\$ 4.986,47	1,24%	R\$ 82,42	0,39%	-0,81p.p.
Abril	R\$ 4.986,47	R\$ 636,93	1,06%	R\$ 32,65	0,43%	-0,61p.p.
Maiο	R\$ 636,93	R\$ 94,19	0,62%	R\$ 27,28	0,45%	-0,11p.p.
Junho	R\$ 94,19	R\$ 146,85	0,50%	R\$ 34,13	0,39%	-0,11p.p.
Julho	R\$ 146,85	R\$ 3.602,90	0,68%	R\$ 70,45	0,47%	-0,21p.p.
Agosto	R\$ 3.602,90	R\$ 3.404,41	0,60%	R\$ 16,23	0,41%	-0,19p.p.
Setembro	R\$ 3.404,41	R\$ 261,31	0,45%	R\$ 84,27	0,37%	-0,07p.p.
Outubro	R\$ 261,31	R\$ 14,22	0,59%	R\$ 95,05	0,38%	-0,20p.p.
Novembro	R\$ 14,22	R\$ 10.443,10	1,00%	R\$ 52,85	0,27%	-0,72p.p.
Dezembro	R\$ 10.443,10	R\$ 437,29	1,64%	R\$ 106,99	0,28%	-1,33p.p.
Total	R\$ 10.443,10	R\$ 437,29	10,56%	R\$ 726,39	4,80%	-5,70p.p.
2018		IPCA + 6% a.a.				
Janeiro	R\$ 270,31	R\$ 799,63	0,78%	R\$ 667,86	0,49%	-0,29p.p.
Fevereiro	R\$ 799,63	R\$ 429,12	0,81%	R\$ 12,35	0,39%	-0,42p.p.
Março	R\$ 429,12	R\$ 44,84	0,58%	R\$ 11,13	0,44%	-0,13p.p.
Abril	R\$ 44,84	R\$ 11.670,72	0,71%	R\$ 40,27	0,43%	-0,28p.p.
Maiο	R\$ 11.670,72	R\$ 504,03	0,89%	R\$ 27,89	0,42%	-0,48p.p.
Junho	R\$ 504,03	R\$ 1.009,34	1,75%	R\$ 38,07	0,43%	-1,32p.p.
Julho	R\$ 1.009,34	R\$ 13.778,83	0,82%	R\$ 32,83	0,45%	-0,37p.p.
Agosto	R\$ 13.778,83	R\$ 572,21	0,40%	R\$ 46,43	0,47%	0,07p.p.



Setembro	R\$ 572,21	R\$ 82,55	0,97%	R\$ 86,44	0,39%	-0,58 p.p.
Outubro	R\$ 82,55	R\$ 571,87	0,94%	R\$ 139,13	0,45%	-0,49 p.p.
Novembro	R\$ 571,87	R\$ 34,50	0,28%	R\$ 201,84	0,41%	0,10 p.p.
Dezembro	R\$ 34,50	R\$ 21.081,46	0,64%	R\$ 55,12	0,41%	-0,20 p.p.
Total	R\$ 34,50	R\$ 21.081,46	9,97%	R\$ 1.359,36	5,29%	-4,68 p.p.
2017			IPCA + 6% a.a.			
Janeiro	R\$ 1.860,90	R\$ 7.340,96	0,87%	R\$ 203,02	1,01%	0,15 p.p.
Fevereiro	R\$ 7.340,96	R\$ 22.147,73	0,82%	R\$ 175,12	0,80%	-0,00 p.p.
Março	R\$ 22.147,73	R\$ 176,66	0,74%	R\$ 280,36	0,97%	0,23 p.p.
Abril	R\$ 176,66	R\$ 894,62	0,63%	R\$ 40,92	0,73%	0,10 p.p.
Maiο	R\$ 894,62	R\$ 4.659,62	0,80%	R\$ 138,95	0,82%	0,00 p.p.
Junho	R\$ 4.659,62	R\$ 907,90	0,26%	R\$ 65,48	0,73%	0,47 p.p.
Julho	R\$ 907,90	R\$ 8.252,76	0,73%	R\$ 145,07	0,71%	-0,00 p.p.
Agosto	R\$ 8.252,76	R\$ 157,35	0,68%	R\$ 32,65	0,70%	0,00 p.p.
Setembro	R\$ 157,35	R\$ 18,89	0,65%	R\$ 1,98	0,56%	-0,06 p.p.
Outubro	R\$ 18,89	R\$ 1.210,94	0,91%	R\$ 36,24	0,56%	-0,35 p.p.
Novembro	R\$ 1.210,94	R\$ 50,02	0,77%	R\$ 62,24	0,48%	-0,29 p.p.
Dezembro	R\$ 50,02	R\$ 270,31	0,93%	R\$ 15,58	0,45%	-0,48 p.p.
Total	R\$ 50,02	R\$ 270,31	9,12%	R\$ 1.197,61	8,87%	-0,25 p.p.



ATIVO	CNPJ	RENTABILIDADE				
		Mês (%)	Ano (%)	12 meses (%)	24 meses (%)	Início (%)
BB IRF-M 1 TP FIC RF...	11.328.882/0001-35	-	-	-	-	0,25%
BB FLUXO FIC RF PREVID	13.077.415/0001-05	0,85%	8,01%	8,67%	17,17%	35,56%
BB PERFIL FIC RF REF DI...	13.077.418/0001-49	-	-	-	-	0,29%
BB TESOIRO FIC RENDA FIXA SELIC	04.857.834/0001-79	-	3,19%	-	-	3,41%

Documento Assinado Digitalmente por: FABIO ANTONIO ROSAS DE CARVALHO
 Acesse em: <https://etce.cepe.br/epv/validarDocumento.seam> Código do documento: e480652d-225f-4ae5-959e-f5e33998f694



TÍTULO	VENC.	COMPRA	QTD.	P.U. COMPRA	ATUAL	MARCAÇÃO	VALOR COMPRA	VALOR ATUAL	RETORNO
Total Públicos							R\$ 0,00	R\$ 0,00	R\$ 0,00 (0,00 %)
Total Privados							R\$ 0,00	R\$ 0,00	R\$ 0,00 (0,00 %)
Total Global							R\$ 0,00	R\$ 0,00	R\$ 0,00 (Na %)

Documento Assinado Digitalmente por: FABIO ANTONIO ROSAS DE CARVALHO
 Acesso em: 10/05/2024 às 12:12:10
 Documento assinado eletronicamente por FABIO ANTONIO ROSAS DE CARVALHO em 10/05/2024 às 12:12:10. Código do documento: e480652d-225f-4ae5-959e-f5e33998fc94

As informações deste relatório foram obtidas a partir de fontes públicas ou privadas consideradas confiáveis, cuja responsabilidade pela correção e veracidade não é assumida pela LEMA, pelo titular desta marca ou por qualquer das empresas de seu grupo empresarial. As informações disponíveis, não devem ser entendidas como colocação, distribuição ou oferta de fundo de investimento ou qualquer outro valor mobiliário. Fundos de investimento não contam com a garantia do Administrador do fundo, Gestor da carteira, de qualquer mecanismo de seguro ou, ainda, do Fundo Garantidor de Créditos - FGC. Rentabilidade obtida no passado não representa garantia de rentabilidade futura. As estratégias com derivativos, utilizadas como parte da política de investimento de fundos de investimento, podem resultar em significativas perdas para seus cotistas superiores ao capital aplicado e a consequente obrigação do cotista de aportar recursos adicionais para cobrir o prejuízo do fundo. Ao investidor é recomendada a leitura cuidadosa do prospecto e regulamento do fundo de investimento ao aplicar seus recursos. Para avaliação da performance de um fundo de investimento, é recomendável a análise de, no mínimo, 12 (doze) meses. Os valores exibidos estão em Real (BRL). Para os cálculos foram utilizadas observações Diárias.




Documento Assinado Digitalmente por FABIO ANTONIO ROSAS DE CARVALHO
Acesse em: https://eic.icepe.br/epp/validaDoc?seamCodigo.do_documento: e480652d-225f-4ae5-959e-15e33998f694



CAMUPREV

 Novembro/2024



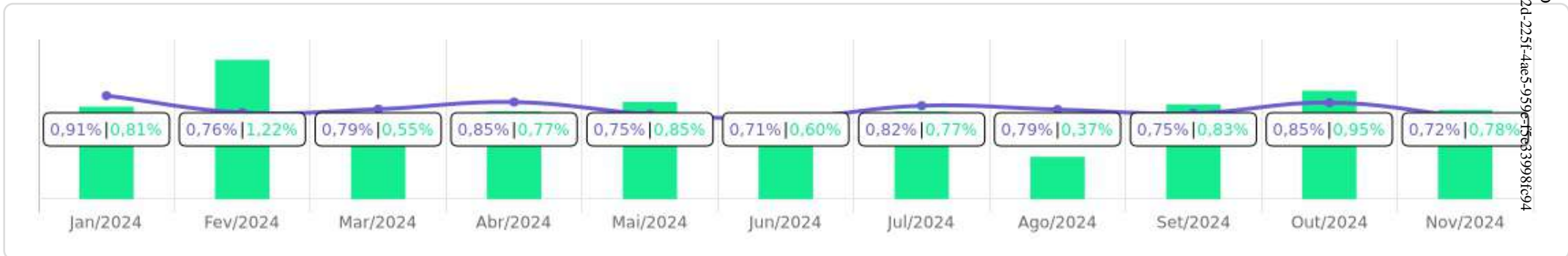


Patrimônio R\$ 11.925,96	Rentabilidade Mês: 0,72% Acum.: 9,04%	Meta Mês: 0,78% Acum.: 8,86%	Gap Mês: -0,06p.p. Acum.: 0,18p.p.	VaR 1,252 0,04%
---	--	---	---	----------------------------------

Evolução do Patrimônio



Comparativo (Rentabilidades | Metas)



Documento Assinado Digitalmente por: FABIO ANTONIO ROSAS DE CARVALHO
 Acesse em: <https://etce.tece.br/epv/validaDoc.seam?codigoDoDocumento=e480652d-225f-4ae5-959e-75e33998f694>

As informações deste relatório foram obtidas a partir de fontes públicas ou privadas consideradas confiáveis, cuja responsabilidade pela correção e veracidade não é assumida pela LEMA, pelo titular desta marca ou por qualquer das empresas de seu grupo empresarial. As informações disponíveis, não devem ser entendidas como colocação, distribuição ou oferta de fundo de investimento ou qualquer outro valor mobiliário. Fundos de investimento não contam com a garantia do Administrador do fundo, Gestor da carteira, de qualquer mecanismo de seguro ou, ainda, do Fundo Garantidor de Créditos - FGC. Rentabilidade obtida no passado não representa garantia de rentabilidade futura. As estratégias com derivativos, utilizadas como parte da política de investimento de fundos de investimento, podem resultar em significativas perdas para seus cotistas superiores ao capital aplicado e a consequente obrigação do cotista de aportar recursos adicionais para cobrir o prejuízo do fundo. Ao investidor é recomendada a leitura cuidadosa do prospecto e regulamento do fundo de investimento ao aplicar seus recursos. Para avaliação da performance de um fundo de investimento, é recomendável a análise de, no mínimo, 12 (doze) meses. Os valores exibidos estão em Real (BRL). Para os cálculos foram utilizadas observações Diárias.

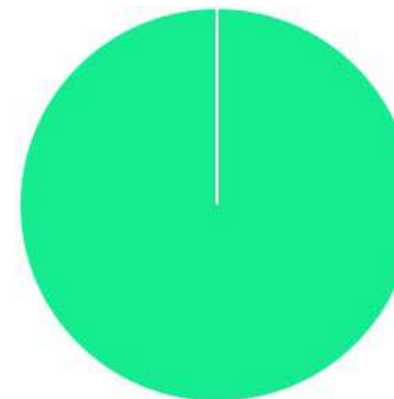


ATIVO	SALDO	CARTEIRA(%)	RESG.	4.963	RETORNO (R\$)	(%)	TX ADM
BB FLUXO FIC RF PREVID	R\$ 198,41	100,00%	D+0	7, III "a"	R\$ 1,42	0,72%	1,00%
Total investimentos	R\$ 198,41	100.00%			R\$ 1,42	0,72%	
Disponibilidade	R\$ 11.727,55	-			-	-	
Total patrimônio	R\$ 11.925,96	100.00%			-	-	

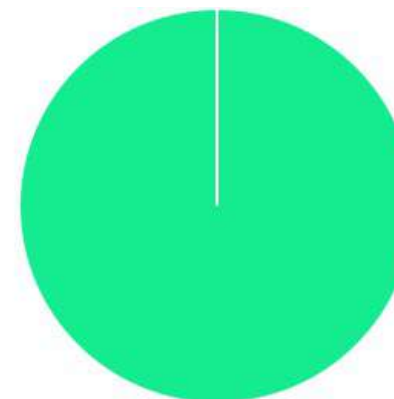
Documento Assinado Digitalmente por: FABIO ANTONIO ROSAS DE CARVALHO
 Assinatura em https://etcetec.br/epv/validarDocumento:seam Código do documento: e480652d-225f-4ae5-959e-f5e33998fc94



CLASSE	PERCENTUAL	VALOR	LEG.
Renda Fixa	100,00%	R\$ 198,41	
Total	100,00%	R\$ 198,41	



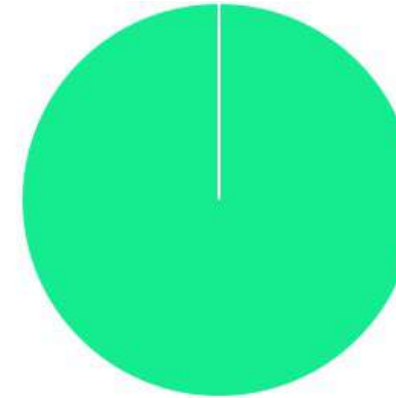
ENQUADRAMENTO	PERCENTUAL	VALOR	LEG.
Artigo 7º, Inciso III, Alínea " a "	100,00%	R\$ 198,41	
Total	100,00%	R\$ 198,41	



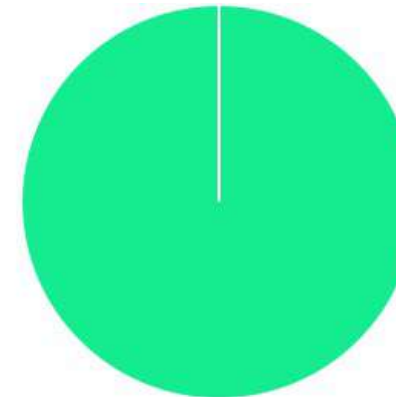
Documento Assinado Digitalmente por: FABIO ANTONIO ROSAS DE CARVALHO
Acesse em: <https://etce.tcpe.tc.br/epp/validaDoc.seam> Código do documento: e480652d-225f-4ae5-959e-f5e33998f694



GESTOR	PERCENTUAL	VALOR	LEG.
BB GESTAO	100,00%	R\$ 198,41	
Total	100,00%	R\$ 198,41	



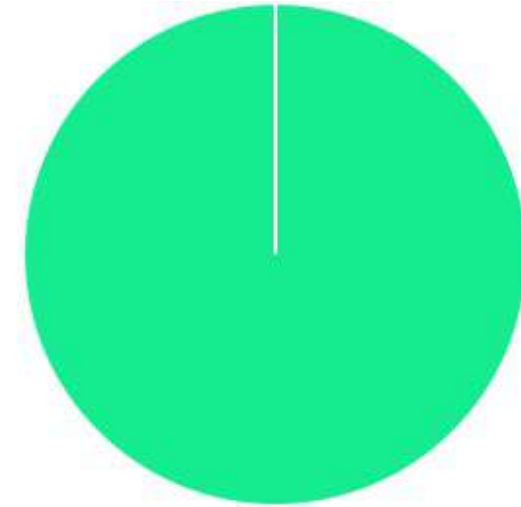
ADMINISTRADOR	PERCENTUAL	VALOR	LEG.
BB GESTAO	100,00%	R\$ 198,41	
Total	100,00%	R\$ 198,41	



Documento Assinado Digitalmente por: FABIO ANTONIO ROSAS DE CARVALHO
Acesse em: <https://etce.tcepe.tc.br/epv/validaDoc.seam> Código do documento: e480652d-225f-4ae5-959e-f5e33998f694



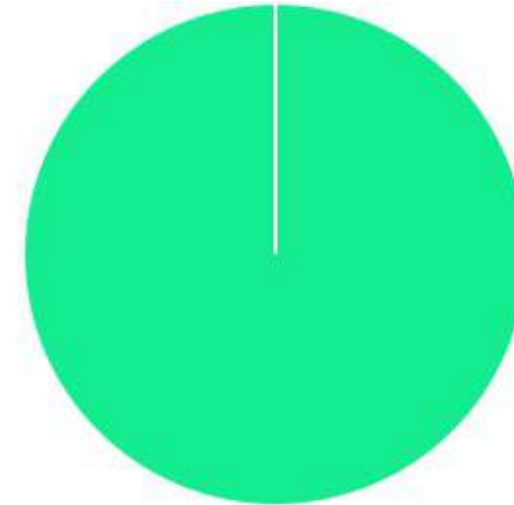
BENCHMARK	PERCENTUAL	VALOR	LEG.
CDI	100,00%	R\$ 198,41	
Total	100,00%	R\$ 198,41	



Documento Assinado Digitalmente por: FABIO ANTONIO ROSAS DE CARVALHO
Acesse em: <https://etce.tcpe.tc.br/epv/validadoc.seam> Código do documento: e480652d-225f-4ae5-959e-f5e33998f694



LIQUIDEZ	PERCENTUAL	VALOR	LEG.
0 a 30 dias	100,00%	R\$ 198,41	
Total	100,00%	R\$ 198,41	



Documento Assinado Digitalmente por: FABIO ANTONIO ROSAS DE CARVALHO
Acesse em: <https://etce.tcpe.tc.br/epv/validaDoc.seam> Código do documento: e480652d-225f-4ae5-959e-f5e33998fc94



RENDA FIXA	RESOLUÇÃO(%)	CARTEIRA (R\$)	(%)	POLÍTICA DE INVESTIMENTO		
				Inferior(%)	Alvo(%)	Superior(%)
Títulos Tesouro Nacional - SELIC - 7, I "a"	100%	R\$ 0,00	0.00%	-	-	-
FI Renda Fixa Referenciado 100% títulos TN - 7, I "b"	100%	R\$ 0,00	0.00%	-	-	-
FI em Índices de Renda Fixa 100% títulos TN - 7, I "c"	100%	R\$ 0,00	0.00%	-	-	-
Operações Compromissadas - 7, II	5%	R\$ 0,00	0.00%	-	-	-
FI Renda Fixa - 7, III "a"	60%	R\$ 198,41	100.00%	-	-	-
FI de Índices Renda Fixa - 7, III "b"	60%	R\$ 0,00	0.00%	-	-	-
Ativos Bancários - 7, IV	20%	R\$ 0,00	0.00%	-	-	-
FI Direitos Creditórios (FIDC) - sênior - 7, V "a"	5%	R\$ 0,00	0.00%	-	-	-
FI Renda Fixa "Crédito Privado" - 7, V "b"	5%	R\$ 0,00	0.00%	-	-	-
FI Debêntures - 7, V "c"	5%	R\$ 0,00	0.00%	-	-	-
Total Renda Fixa		R\$ 198,41	100,00%			
RENDA VARIÁVEL	RESOLUÇÃO(%)	CARTEIRA (R\$)	(%)	Inferior(%)	Alvo(%)	Superior(%)
FI Ações - 8, I	30%	R\$ 0,00	0.00%	-	-	-
FI de Índices Ações - 8, II	30%	R\$ 0,00	0.00%	-	-	-
Total Renda Variável		R\$ 0,00	0,00%			
INVESTIMENTOS NO EXTERIOR	RESOLUÇÃO(%)	CARTEIRA (R\$)	(%)	Inferior(%)	Alvo(%)	Superior(%)
FI Renda Fixa - Dívida Externa - 9, I	10%	R\$ 0,00	0.00%	-	-	-
FI Investimento no Exterior - 9, II	10%	R\$ 0,00	0.00%	-	-	-
FI Ações - BDR Nível I - 9, III	10%	R\$ 0,00	0.00%	-	-	-
Total Investimentos no Exterior		R\$ 0,00	0,00%			

Documento Assinado Digitalmente por: FABIO ANTONIO ROSAS DE CARVALHO
 Acesso em: https://etce.tepe.br/epv/validarDoc.seam Código do documento: e480652d-225f-4ae5-859e-15e33998fc94



FUNDOS ESTRUTURADOS	RESOLUÇÃO(%)	CARTEIRA (R\$)	(%)	POLÍTICA DE INVESTIMENTO		
				Inferior(%)	Alvo(%)	Superior(%)
FI Multimercado - aberto - 10, I	10%	R\$ 0,00	0.00%	-	-	-
FI em Participações - 10, II	5%	R\$ 0,00	0.00%	-	-	-
FI "Ações - Mercado de Acesso" - 10, III	5%	R\$ 0,00	0.00%	-	-	-
Total Fundos Estruturados		R\$ 0,00	0,00%			
FUNDOS IMOBILIÁRIOS	RESOLUÇÃO(%)	CARTEIRA (R\$)	(%)	Inferior(%)	Alvo(%)	Superior(%)
FI Imobiliário - 11	5%	R\$ 0,00	0.00%	-	-	-
Total Fundos Imobiliários		R\$ 0,00	0,00%			
EMPRÉSTIMOS CONSIGNADOS	RESOLUÇÃO(%)	CARTEIRA (R\$)	(%)	Inferior(%)	Alvo(%)	Superior(%)
Empréstimos Consignados - 12	5%	R\$ 0,00	0.00%	-	-	-
Total Empréstimos Consignados		R\$ 0,00	0,00%			
Total Global		R\$ 198,41	100,00%			

Documento Assinado Digitalmente por: FABIO ANTONIO DE SOUZA ROSAS DE CARVALHO
 Acesso em: https://etce.tece.br/ep/validarDocumento.seam?codigo_documento=e480652d-225f-4ae5-959e-f5e33998f694



PERÍODO	SALDO ANTERIOR	SALDO FINAL	META	RENT.(R\$)	RENT.(%)	GAP
2024			IPCA + 4.79% a.a.			
Janeiro	R\$ 32.257,54	R\$ 38.291,93	0,81%	R\$ 218,98	0,91%	0,10p.p.
Fevereiro	R\$ 38.291,93	R\$ 385.800,13	1,22%	R\$ 136,28	0,76%	-0,46p.p.
Março	R\$ 385.800,13	R\$ 320.161,39	0,55%	R\$ 137,64	0,79%	0,22p.p.
Abril	R\$ 320.161,39	R\$ 19.234,21	0,77%	R\$ 1.244,50	0,85%	0,08p.p.
Maio	R\$ 19.234,21	R\$ 160.254,25	0,85%	R\$ 20,91	0,75%	-0,10p.p.
Junho	R\$ 160.254,25	R\$ 112.131,27	0,60%	R\$ 1,34	0,71%	0,11p.p.
Julho	R\$ 112.131,27	R\$ 854.911,47	0,77%	R\$ 1,57	0,82%	0,05p.p.
Agosto	R\$ 854.911,47	R\$ 319.296,88	0,37%	R\$ 1,51	0,79%	0,41p.p.
Setembro	R\$ 319.296,88	R\$ 307.764,08	0,83%	R\$ 1,45	0,75%	-0,08p.p.
Outubro	R\$ 307.764,08	R\$ 144.861,66	0,95%	R\$ 1,66	0,85%	-0,10p.p.
Novembro	R\$ 144.861,66	R\$ 11.925,96	0,78%	R\$ 1,42	0,72%	-0,06p.p.
Total	R\$ 144.861,66	R\$ 11.925,96	8,86%	R\$ 1.767,26	9,04%	0,18p.p.
2023			IPCA + 4.63% a.a.			
Janeiro	R\$ 5.726,36	R\$ 24.747,44	0,91%	R\$ 286,54	1,03%	0,13p.p.
Fevereiro	R\$ 24.747,44	R\$ 160.906,10	1,22%	R\$ 753,62	0,85%	-0,37p.p.
Março	R\$ 160.906,10	R\$ 209.871,33	1,09%	R\$ 2.054,40	1,08%	-0,01p.p.
Abril	R\$ 209.871,33	R\$ 231.256,48	0,99%	R\$ 2.108,18	0,83%	-0,16p.p.
Maio	R\$ 231.256,48	R\$ 222.265,02	0,61%	R\$ 2.551,77	1,04%	0,44p.p.
Junho	R\$ 222.265,02	R\$ 568.281,01	0,30%	R\$ 4.892,32	1,00%	0,70p.p.
Julho	R\$ 568.281,01	R\$ 402.468,57	0,50%	R\$ 8.111,47	0,98%	0,49p.p.
Agosto	R\$ 402.468,57	R\$ 1.097.659,06	0,61%	R\$ 5.731,04	1,05%	0,45p.p.



Setembro	R\$ 1.097.659,06	R\$ 343.944,11	0,64%	R\$ 4.896,76	0,88%	0,24 p.p.
Outubro	R\$ 343.944,11	R\$ 10.747,99	0,62%	R\$ 2.536,17	0,90%	0,28 p.p.
Novembro	R\$ 10.747,99	R\$ 10.970,33	0,66%	R\$ 770,45	0,83%	0,17 p.p.
Dezembro	R\$ 10.970,33	R\$ 32.257,54	0,94%	R\$ 1.936,67	0,83%	-0,11 p.p.
Total	R\$ 10.970,33	R\$ 32.257,54	9,47%	R\$ 36.629,39	11,92%	2,44 p.p.
2022	IPCA + 4.79% a.a.					
Janeiro	R\$ 13.608,90	R\$ 19.084,00	0,93%	R\$ 53,79	0,65%	-0,22 p.p.
Fevereiro	R\$ 19.084,00	R\$ 9.235,67	1,40%	R\$ 20,06	0,68%	-0,71 p.p.
Março	R\$ 9.235,67	R\$ 252.036,06	2,01%	R\$ 4.176,29	0,83%	-1,18 p.p.
Abril	R\$ 252.036,06	R\$ 127.011,48	1,45%	R\$ 3.694,90	0,73%	-0,71 p.p.
Maiο	R\$ 127.011,48	R\$ 142.333,83	0,86%	R\$ 3.113,26	0,95%	0,09 p.p.
Junho	R\$ 142.333,83	R\$ 12.583,90	1,06%	R\$ 1.284,08	0,93%	-0,11 p.p.
Julho	R\$ 12.583,90	R\$ 203.026,50	-0,29%	R\$ 1.513,34	0,95%	1,24 p.p.
Agosto	R\$ 203.026,50	R\$ 236.146,81	0,03%	R\$ 2.416,88	1,08%	1,00 p.p.
Setembro	R\$ 236.146,81	R\$ 248.957,28	0,10%	R\$ 2.424,24	0,99%	0,89 p.p.
Outubro	R\$ 248.957,28	R\$ 260.030,72	0,98%	R\$ 2.282,41	0,95%	-0,01 p.p.
Novembro	R\$ 260.030,72	R\$ 376.014,27	0,80%	R\$ 2.930,58	0,93%	0,11 p.p.
Dezembro	R\$ 376.014,27	R\$ 5.726,36	1,01%	R\$ 2.514,43	1,03%	0,02 p.p.
Total	R\$ 376.014,27	R\$ 5.726,36	10,85%	R\$ 26.424,26	11,26%	0,41 p.p.
2021	IPCA + 5.39% a.a.					
Janeiro	R\$ 91.477,01	R\$ 48.773,81	0,69%	R\$ 79,25	0,08%	-0,61 p.p.
Fevereiro	R\$ 48.773,81	R\$ 25.586,87	1,30%	R\$ 37,20	0,05%	-1,25 p.p.
Março	R\$ 25.586,87	R\$ 10.467,45	1,37%	R\$ 30,93	0,10%	-1,26 p.p.



Abril	R\$ 10.467,45	R\$ 4.482,45	0,75%	R\$ 17,75	0,11%	-0,64p.p.
Maio	R\$ 4.482,45	R\$ 14.973,14	1,27%	R\$ 14,75	0,19%	-1,08p.p.
Junho	R\$ 14.973,14	R\$ 17.157,17	0,97%	R\$ 21,01	0,22%	-0,74p.p.
Julho	R\$ 17.157,17	R\$ 16.556,22	1,40%	R\$ 38,74	0,25%	-1,15p.p.
Agosto	R\$ 16.556,22	R\$ 15.748,34	1,31%	R\$ 10,54	0,30%	-1,00p.p.
Setembro	R\$ 15.748,34	R\$ 624,01	1,60%	R\$ 28,88	0,35%	-1,25p.p.
Outubro	R\$ 624,01	R\$ 9.242,41	1,69%	R\$ 18,01	0,40%	-1,29p.p.
Novembro	R\$ 9.242,41	R\$ 18.968,15	1,39%	R\$ 32,89	0,51%	-0,88p.p.
Dezembro	R\$ 18.968,15	R\$ 13.608,90	1,17%	R\$ 58,67	0,67%	-0,50p.p.
Total	R\$ 18.968,15	R\$ 13.608,90	15,99%	R\$ 388,62	3,27%	-12,72p.p.
2020	IPCA + 5.89% a.a.					
Janeiro	R\$ 437,29	R\$ 72,63	0,69%	R\$ 86,56	0,29%	-0,40p.p.
Fevereiro	R\$ 72,63	R\$ 11.560,81	0,73%	R\$ 59,39	0,22%	-0,51p.p.
Março	R\$ 11.560,81	R\$ 4.303,95	0,55%	R\$ 122,34	0,25%	-0,30p.p.
Abril	R\$ 4.303,95	R\$ 755,09	0,17%	R\$ 6,54	0,20%	0,00p.p.
Maio	R\$ 755,09	R\$ 13.974,19	0,10%	R\$ 37,08	0,16%	0,00p.p.
Junho	R\$ 13.974,19	R\$ 47.375,38	0,74%	R\$ 43,71	0,13%	-0,61p.p.
Julho	R\$ 47.375,38	R\$ 354,54	0,84%	R\$ 18,63	0,10%	-0,74p.p.
Agosto	R\$ 354,54	R\$ 15.171,87	0,72%	R\$ 25,53	0,08%	-0,64p.p.
Setembro	R\$ 15.171,87	R\$ 10.397,30	1,12%	R\$ 28,20	-0,00%	-1,12p.p.
Outubro	R\$ 10.397,30	R\$ 6.719,73	1,34%	R\$ -7,84	0,06%	-1,28p.p.
Novembro	R\$ 6.719,73	R\$ 134.114,60	1,37%	R\$ 4,44	0,06%	-1,31p.p.
Dezembro	R\$ 134.114,60	R\$ 91.477,01	1,83%	R\$ 105,78	0,10%	-1,73p.p.



Total	R\$ 134.114,60	R\$ 91.477,01	10,67%	R\$ 530,36	1,65%	-9,00p.p.
2019	IPCA + 6% a.a.					
Janeiro	R\$ 21.081,46	R\$ 3.933,68	0,81%	R\$ 67,71	0,45%	-0,36p.p.
Fevereiro	R\$ 3.933,68	R\$ 11.966,17	0,92%	R\$ 56,36	0,41%	-0,51p.p.
Março	R\$ 11.966,17	R\$ 4.986,47	1,24%	R\$ 82,42	0,39%	-0,81p.p.
Abril	R\$ 4.986,47	R\$ 636,93	1,06%	R\$ 32,65	0,43%	-0,66p.p.
Maio	R\$ 636,93	R\$ 94,19	0,62%	R\$ 27,28	0,45%	-0,17p.p.
Junho	R\$ 94,19	R\$ 146,85	0,50%	R\$ 34,13	0,39%	-0,11p.p.
Julho	R\$ 146,85	R\$ 3.602,90	0,68%	R\$ 70,45	0,47%	-0,22p.p.
Agosto	R\$ 3.602,90	R\$ 3.404,41	0,60%	R\$ 16,23	0,41%	-0,19p.p.
Setembro	R\$ 3.404,41	R\$ 261,31	0,45%	R\$ 84,27	0,37%	-0,07p.p.
Outubro	R\$ 261,31	R\$ 14,22	0,59%	R\$ 95,05	0,38%	-0,20p.p.
Novembro	R\$ 14,22	R\$ 10.443,10	1,00%	R\$ 52,85	0,27%	-0,77p.p.
Dezembro	R\$ 10.443,10	R\$ 437,29	1,64%	R\$ 106,99	0,28%	-1,33p.p.
Total	R\$ 10.443,10	R\$ 437,29	10,56%	R\$ 726,39	4,80%	-5,70p.p.
2018	IPCA + 6% a.a.					
Janeiro	R\$ 270,31	R\$ 799,63	0,78%	R\$ 667,86	0,49%	-0,29p.p.
Fevereiro	R\$ 799,63	R\$ 429,12	0,81%	R\$ 12,35	0,39%	-0,42p.p.
Março	R\$ 429,12	R\$ 44,84	0,58%	R\$ 11,13	0,44%	-0,13p.p.
Abril	R\$ 44,84	R\$ 11.670,72	0,71%	R\$ 40,27	0,43%	-0,28p.p.
Maio	R\$ 11.670,72	R\$ 504,03	0,89%	R\$ 27,89	0,42%	-0,46p.p.
Junho	R\$ 504,03	R\$ 1.009,34	1,75%	R\$ 38,07	0,43%	-1,32p.p.
Julho	R\$ 1.009,34	R\$ 13.778,83	0,82%	R\$ 32,83	0,45%	-0,37p.p.



Agosto	R\$ 13.778,83	R\$ 572,21	0,40%	R\$ 46,43	0,47%	0,07 p.p.
Setembro	R\$ 572,21	R\$ 82,55	0,97%	R\$ 86,44	0,39%	-0,58 p.p.
Outubro	R\$ 82,55	R\$ 571,87	0,94%	R\$ 139,13	0,45%	-0,49 p.p.
Novembro	R\$ 571,87	R\$ 34,50	0,28%	R\$ 201,84	0,41%	0,11 p.p.
Dezembro	R\$ 34,50	R\$ 21.081,46	0,64%	R\$ 55,12	0,41%	-0,21 p.p.
Total	R\$ 34,50	R\$ 21.081,46	9,97%	R\$ 1.359,36	5,29%	-4,68 p.p.
2017			IPCA + 6% a.a.			
Janeiro	R\$ 1.860,90	R\$ 7.340,96	0,87%	R\$ 203,02	1,01%	0,14 p.p.
Fevereiro	R\$ 7.340,96	R\$ 22.147,73	0,82%	R\$ 175,12	0,80%	-0,01 p.p.
Março	R\$ 22.147,73	R\$ 176,66	0,74%	R\$ 280,36	0,97%	0,23 p.p.
Abril	R\$ 176,66	R\$ 894,62	0,63%	R\$ 40,92	0,73%	0,16 p.p.
Maiο	R\$ 894,62	R\$ 4.659,62	0,80%	R\$ 138,95	0,82%	0,02 p.p.
Junho	R\$ 4.659,62	R\$ 907,90	0,26%	R\$ 65,48	0,73%	0,47 p.p.
Julho	R\$ 907,90	R\$ 8.252,76	0,73%	R\$ 145,07	0,71%	-0,01 p.p.
Agosto	R\$ 8.252,76	R\$ 157,35	0,68%	R\$ 32,65	0,70%	0,08 p.p.
Setembro	R\$ 157,35	R\$ 18,89	0,65%	R\$ 1,98	0,56%	-0,09 p.p.
Outubro	R\$ 18,89	R\$ 1.210,94	0,91%	R\$ 36,24	0,56%	-0,35 p.p.
Novembro	R\$ 1.210,94	R\$ 50,02	0,77%	R\$ 62,24	0,48%	-0,29 p.p.
Dezembro	R\$ 50,02	R\$ 270,31	0,93%	R\$ 15,58	0,45%	-0,48 p.p.
Total	R\$ 50,02	R\$ 270,31	9,12%	R\$ 1.197,61	8,87%	-0,25 p.p.



ATIVO	CNPJ	RENTABILIDADE				
		Mês (%)	Ano (%)	12 meses (%)	24 meses (%)	Início (%)
BB IRF-M 1 TP FIC RF...	11.328.882/0001-35	-	-	-	-	0,25%
BB FLUXO FIC RF PREVID	13.077.415/0001-05	0,72%	8,79%	9,30%	17,11%	36,54%
BB PERFIL FIC RF REF DI...	13.077.418/0001-49	-	-	-	-	0,29%
BB TESOIRO FIC RENDA FIXA SELIC	04.857.834/0001-79	-	3,19%	-	-	3,41%

Documento Assinado Digitalmente por: FABIO ANTONIO ROSAS DE CARVALHO
 Acesse em: <https://etce.icepe.br/epv/validarDocumento.seam> Código do documento: e480652d-225f-4ae5-959e-f5e33998f694



TÍTULO	VENC.	COMPRA	QTD.	P.U. COMPRA ATUAL	MARCAÇÃO	VALOR COMPRA	VALOR ATUAL	RETORNO
Total Públicos						R\$ 0,00	R\$ 0,00	R\$ 0,00 (0,00%)
Total Privados						R\$ 0,00	R\$ 0,00	R\$ 0,00 (0,00%)
Total Global						R\$ 0,00	R\$ 0,00	R\$ 0,00 (Na%)

Documento Assinado Digitalmente por: FABIO ANTONIO ROSAS DE CARVALHO
 Acesso em: 10/11/2024 12:00:12
 URL: https://br.cnpj.br/validar/validarDoc.seam?codigo=480652d-225f-4ae5-959e-f5e33998fc94

As informações deste relatório foram obtidas a partir de fontes públicas ou privadas consideradas confiáveis, cuja responsabilidade pela correção e veracidade não é assumida pela LEMA, pelo titular desta marca ou por qualquer das empresas de seu grupo empresarial. As informações disponíveis, não devem ser entendidas como colocação, distribuição ou oferta de fundo de investimento ou qualquer outro valor mobiliário. Fundos de investimento não contam com a garantia do Administrador do fundo, Gestor da carteira, de qualquer mecanismo de seguro ou, ainda, do Fundo Garantidor de Créditos - FGC. Rentabilidade obtida no passado não representa garantia de rentabilidade futura. As estratégias com derivativos, utilizadas como parte da política de investimento de fundos de investimento, podem resultar em significativas perdas para seus cotistas superiores ao capital aplicado e a consequente obrigação do cotista de aportar recursos adicionais para cobrir o prejuízo do fundo. Ao investidor é recomendada a leitura cuidadosa do prospecto e regulamento do fundo de investimento ao aplicar seus recursos. Para avaliação da performance de um fundo de investimento, é recomendável a análise de, no mínimo, 12 (doze) meses. Os valores exibidos estão em Real (BRL). Para os cálculos foram utilizadas observações Diárias.




Documento Assinado Digitalmente por FABIO ANTONIO ROSAS DE CARVALHO
Acesse em: https://eic.tepe.br/epp/validaDoc?seamCodigo.do_documento: e480652d-225f-4ae5-959e-15e33998f694



CAMUPREV



Dezembro/2024





<p>Patrimônio</p> <p>R\$ 5.000,68</p>	<p>Rentabilidade</p> <p>Mês: 0,82%</p> <p>Acum.: 9,93%</p>	<p>Meta</p> <p>Mês: 0,91%</p> <p>Acum.: 9,85%</p>	<p>Gap</p> <p>Mês: -0,09p.p.</p> <p>Acum.: 0,08p.p.</p>	<p>VaR_{1,252}</p> <p>0,04%</p>
--	--	---	---	---

Evolução do Patrimônio



Comparativo (Rentabilidades | Metas)



Documento Assinado Digitalmente por: FABIO ANTONIO ROSAS DE CARVALHO
 Acesse em: <https://etce.tecepe.tc.br/epv/validaDoc.seam?codigoDoDocumento=e480652d-225f-4ae5-959e-15e33998f694>

As informações deste relatório foram obtidas a partir de fontes públicas ou privadas consideradas confiáveis, cuja responsabilidade pela correção e veracidade não é assumida pela LEMA, pelo titular desta marca ou por qualquer das empresas de seu grupo empresarial. As informações disponíveis, não devem ser entendidas como colocação, distribuição ou oferta de fundo de investimento ou qualquer outro valor mobiliário. Fundos de investimento não contam com a garantia do Administrador do fundo, Gestor da carteira, de qualquer mecanismo de seguro ou, ainda, do Fundo Garantidor de Créditos - FGC. Rentabilidade obtida no passado não representa garantia de rentabilidade futura. As estratégias com derivativos, utilizadas como parte da política de investimento de fundos de investimento, podem resultar em significativas perdas para seus cotistas superiores ao capital aplicado e a consequente obrigação do cotista de aportar recursos adicionais para cobrir o prejuízo do fundo. Ao investidor é recomendada a leitura cuidadosa do prospecto e regulamento do fundo de investimento ao aplicar seus recursos. Para avaliação da performance de um fundo de investimento, é recomendável a análise de, no mínimo, 12 (doze) meses. Os valores exibidos estão em Real (BRL). Para os cálculos foram utilizadas observações Diárias.

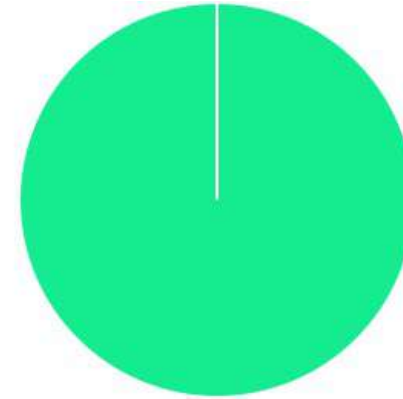


ATIVO	SALDO	CARTEIRA(%)	RESG.	4.963	RETORNO (R\$)	(%)	TX ADM
BB FLUXO FIC RF PREVID	R\$ 200,03	100,00%	D+0	7, III "a"	R\$ 1,62	0,82%	1,00%
Total investimentos	R\$ 200,03	100.00%			R\$ 1,62	0,82%	
Disponibilidade	R\$ 4.800,65	-			-	-	
Total patrimônio	R\$ 5.000,68	100.00%			-	-	

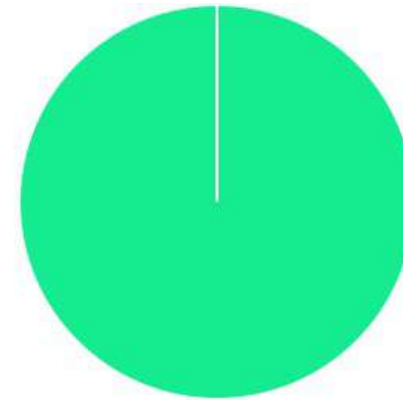
Documento Assinado Digitalmente por: FABIO ANTONIO ROSAS DE CARVALHO
 Assinado em: 2024/12/04
 Assessoria: https://etc.cep.br/epv/validarDocumento.seam Código do documento: e480652d-225f-4ae5-959e-f5e33998fc94



CLASSE	PERCENTUAL	VALOR	LEG.
Renda Fixa	100,00%	R\$ 200,03	
Total	100,00%	R\$ 200,03	



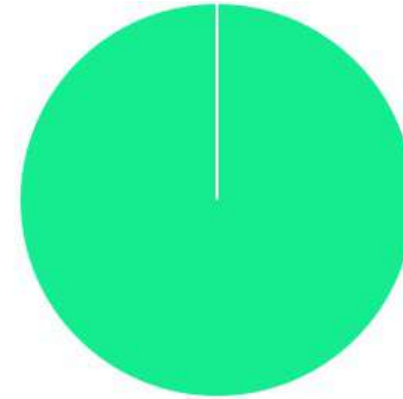
ENQUADRAMENTO	PERCENTUAL	VALOR	LEG.
Artigo 7º, Inciso III, Alínea " a "	100,00%	R\$ 200,03	
Total	100,00%	R\$ 200,03	



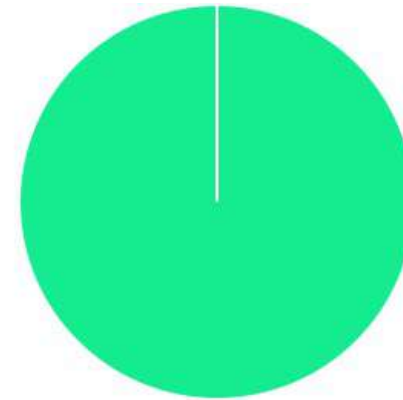
Documento Assinado Digitalmente por: FABIO ANTONIO ROSAS DE CARVALHO
Acesse em: <https://etce.tcepe.tc.br/epp/validaDoc.seam> Código do documento: e480652d-225f-4ae5-959e-f5e33998fc94



GESTOR	PERCENTUAL	VALOR	LEG.
BB GESTAO	100,00%	R\$ 200,03	
Total	100,00%	R\$ 200,03	



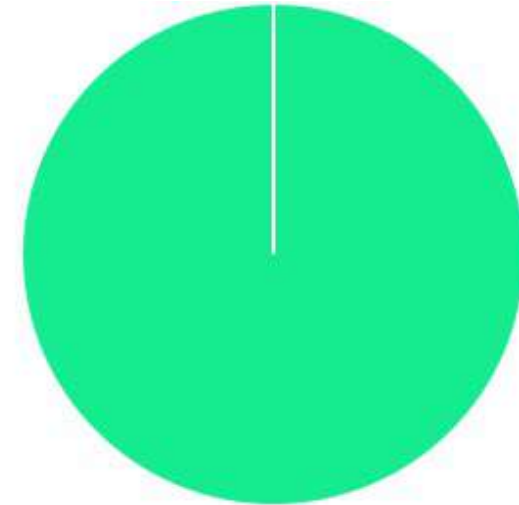
ADMINISTRADOR	PERCENTUAL	VALOR	LEG.
BB GESTAO	100,00%	R\$ 200,03	
Total	100,00%	R\$ 200,03	



Documento Assinado Digitalmente por: FABIO ANTONIO ROSAS DE CARVALHO
Acesse em: <https://etce.tcepe.tc.br/epv/validaDoc.seam> Código do documento: e480652d-225f-4ae5-959e-f5e33998f694



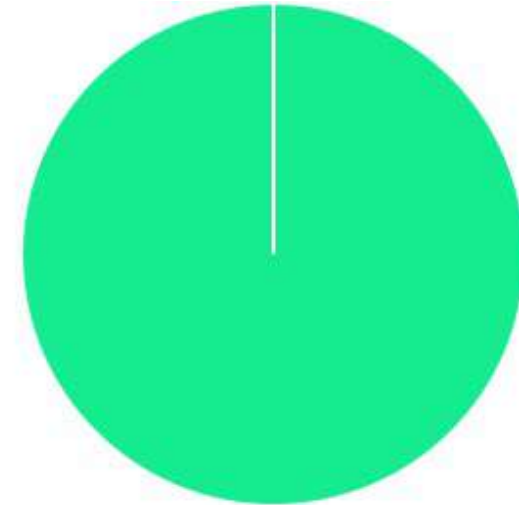
BENCHMARK	PERCENTUAL	VALOR	LEG.
CDI	100,00%	R\$ 200,03	
Total	100,00%	R\$ 200,03	



Documento Assinado Digitalmente por: FABIO ANTONIO ROSAS DE CARVALHO
Acesse em: <https://etce.tcpe.tc.br/epp/validaDoc.seam> Código do documento: e480652d-225f-4ae5-959e-f5e33998f694



LIQUIDEZ	PERCENTUAL	VALOR	LEG.
0 a 30 dias	100,00%	R\$ 200,03	
Total	100,00%	R\$ 200,03	



Documento Assinado Digitalmente por: FABIO ANTONIO ROSAS DE CARVALHO
Acesse em: <https://etce.tcpe.tc.br/epv/validaDoc.seam> Código do documento: e480652d-225f-4ae5-959e-f5e33998fc94



RENDA FIXA	RESOLUÇÃO(%)	CARTEIRA (R\$)	(%)	POLÍTICA DE INVESTIMENTO		
				Inferior(%)	Alvo(%)	Superior(%)
Títulos Tesouro Nacional - SELIC - 7, I "a"	100%	R\$ 0,00	0.00%	-	-	-
FI Renda Fixa Referenciado 100% títulos TN - 7, I "b"	100%	R\$ 0,00	0.00%	-	-	-
FI em Índices de Renda Fixa 100% títulos TN - 7, I "c"	100%	R\$ 0,00	0.00%	-	-	-
Operações Compromissadas - 7, II	5%	R\$ 0,00	0.00%	-	-	-
FI Renda Fixa - 7, III "a"	60%	R\$ 200,03	100.00%	-	-	-
FI de Índices Renda Fixa - 7, III "b"	60%	R\$ 0,00	0.00%	-	-	-
Ativos Bancários - 7, IV	20%	R\$ 0,00	0.00%	-	-	-
FI Direitos Creditórios (FIDC) - sênior - 7, V "a"	5%	R\$ 0,00	0.00%	-	-	-
FI Renda Fixa "Crédito Privado" - 7, V "b"	5%	R\$ 0,00	0.00%	-	-	-
FI Debêntures - 7, V "c"	5%	R\$ 0,00	0.00%	-	-	-
Total Renda Fixa		R\$ 200,03	100,00%			
RENDA VARIÁVEL	RESOLUÇÃO(%)	CARTEIRA (R\$)	(%)	Inferior(%)	Alvo(%)	Superior(%)
FI Ações - 8, I	30%	R\$ 0,00	0.00%	-	-	-
FI de Índices Ações - 8, II	30%	R\$ 0,00	0.00%	-	-	-
Total Renda Variável		R\$ 0,00	0,00%			
INVESTIMENTOS NO EXTERIOR	RESOLUÇÃO(%)	CARTEIRA (R\$)	(%)	Inferior(%)	Alvo(%)	Superior(%)
FI Renda Fixa - Dívida Externa - 9, I	10%	R\$ 0,00	0.00%	-	-	-
FI Investimento no Exterior - 9, II	10%	R\$ 0,00	0.00%	-	-	-
FI Ações - BDR Nível I - 9, III	10%	R\$ 0,00	0.00%	-	-	-
Total Investimentos no Exterior		R\$ 0,00	0,00%			

Documento Assinado Digitalmente por: FABIO ANTONIO ROSAS DE CARVALHO
 Acesso em: https://etce.tepe.tc.br/epv/validarDoc.seam Código do documento: e480652d-225f-4ae5-859e-15e33998fc94



FUNDOS ESTRUTURADOS	RESOLUÇÃO(%)	CARTEIRA (R\$)	(%)	POLÍTICA DE INVESTIMENTO		
				Inferior(%)	Alvo(%)	Superior(%)
FI Multimercado - aberto - 10, I	10%	R\$ 0,00	0.00%	-	-	-
FI em Participações - 10, II	5%	R\$ 0,00	0.00%	-	-	-
FI "Ações - Mercado de Acesso" - 10, III	5%	R\$ 0,00	0.00%	-	-	-
Total Fundos Estruturados		R\$ 0,00	0,00%			
FUNDOS IMOBILIÁRIOS	RESOLUÇÃO(%)	CARTEIRA (R\$)	(%)	Inferior(%)	Alvo(%)	Superior(%)
FI Imobiliário - 11	5%	R\$ 0,00	0.00%	-	-	-
Total Fundos Imobiliários		R\$ 0,00	0,00%			
EMPRÉSTIMOS CONSIGNADOS	RESOLUÇÃO(%)	CARTEIRA (R\$)	(%)	Inferior(%)	Alvo(%)	Superior(%)
Empréstimos Consignados - 12	5%	R\$ 0,00	0.00%	-	-	-
Total Empréstimos Consignados		R\$ 0,00	0,00%			
Total Global		R\$ 200,03	100,00%			



PERÍODO	SALDO ANTERIOR	SALDO FINAL	META	RENT.(R\$)	RENT.(%)	GAP
2024			IPCA + 4.79% a.a.			
Janeiro	R\$ 32.257,54	R\$ 38.291,93	0,81%	R\$ 218,98	0,91%	0,10p.p.
Fevereiro	R\$ 38.291,93	R\$ 385.800,13	1,22%	R\$ 136,28	0,76%	-0,46p.p.
Março	R\$ 385.800,13	R\$ 320.161,39	0,55%	R\$ 137,64	0,79%	0,23p.p.
Abril	R\$ 320.161,39	R\$ 19.234,21	0,77%	R\$ 1.244,50	0,85%	0,08p.p.
Maió	R\$ 19.234,21	R\$ 160.254,25	0,85%	R\$ 20,91	0,75%	-0,10p.p.
Junho	R\$ 160.254,25	R\$ 112.131,27	0,60%	R\$ 1,34	0,71%	0,11p.p.
Julho	R\$ 112.131,27	R\$ 854.911,47	0,77%	R\$ 1,57	0,82%	0,00p.p.
Agosto	R\$ 854.911,47	R\$ 319.296,88	0,37%	R\$ 1,51	0,79%	0,41p.p.
Setembro	R\$ 319.296,88	R\$ 307.764,08	0,83%	R\$ 1,45	0,75%	-0,08p.p.
Outubro	R\$ 307.764,08	R\$ 144.861,66	0,95%	R\$ 1,66	0,85%	-0,10p.p.
Novembro	R\$ 144.861,66	R\$ 11.925,96	0,78%	R\$ 1,42	0,72%	-0,06p.p.
Dezembro	R\$ 11.925,96	R\$ 5.000,68	0,91%	R\$ 1,62	0,82%	-0,09p.p.
Total	R\$ 11.925,96	R\$ 5.000,68	9,85%	R\$ 1.768,88	9,93%	0,08p.p.
2023			IPCA + 4.63% a.a.			
Janeiro	R\$ 5.726,36	R\$ 24.747,44	0,91%	R\$ 286,54	1,03%	0,13p.p.
Fevereiro	R\$ 24.747,44	R\$ 160.906,10	1,22%	R\$ 753,62	0,85%	-0,37p.p.
Março	R\$ 160.906,10	R\$ 209.871,33	1,09%	R\$ 2.054,40	1,08%	-0,01p.p.
Abril	R\$ 209.871,33	R\$ 231.256,48	0,99%	R\$ 2.108,18	0,83%	-0,16p.p.
Maió	R\$ 231.256,48	R\$ 222.265,02	0,61%	R\$ 2.551,77	1,04%	0,44p.p.
Junho	R\$ 222.265,02	R\$ 568.281,01	0,30%	R\$ 4.892,32	1,00%	0,70p.p.
Julho	R\$ 568.281,01	R\$ 402.468,57	0,50%	R\$ 8.111,47	0,98%	0,49p.p.



Agosto	R\$ 402.468,57	R\$ 1.097.659,06	0,61%	R\$ 5.731,04	1,05%	0,45p.p.
Setembro	R\$ 1.097.659,06	R\$ 343.944,11	0,64%	R\$ 4.896,76	0,88%	0,24p.p.
Outubro	R\$ 343.944,11	R\$ 10.747,99	0,62%	R\$ 2.536,17	0,90%	0,28p.p.
Novembro	R\$ 10.747,99	R\$ 10.970,33	0,66%	R\$ 770,45	0,83%	0,17p.p.
Dezembro	R\$ 10.970,33	R\$ 32.257,54	0,94%	R\$ 1.936,67	0,83%	-0,10p.p.
Total	R\$ 10.970,33	R\$ 32.257,54	9,47%	R\$ 36.629,39	11,92%	2,45p.p.
2022	IPCA + 4.79% a.a.					
Janeiro	R\$ 13.608,90	R\$ 19.084,00	0,93%	R\$ 53,79	0,65%	-0,28p.p.
Fevereiro	R\$ 19.084,00	R\$ 9.235,67	1,40%	R\$ 20,06	0,68%	-0,70p.p.
Março	R\$ 9.235,67	R\$ 252.036,06	2,01%	R\$ 4.176,29	0,83%	-1,10p.p.
Abril	R\$ 252.036,06	R\$ 127.011,48	1,45%	R\$ 3.694,90	0,73%	-0,70p.p.
Maiο	R\$ 127.011,48	R\$ 142.333,83	0,86%	R\$ 3.113,26	0,95%	0,09p.p.
Junho	R\$ 142.333,83	R\$ 12.583,90	1,06%	R\$ 1.284,08	0,93%	-0,10p.p.
Julho	R\$ 12.583,90	R\$ 203.026,50	-0,29%	R\$ 1.513,34	0,95%	1,24p.p.
Agosto	R\$ 203.026,50	R\$ 236.146,81	0,03%	R\$ 2.416,88	1,08%	1,00p.p.
Setembro	R\$ 236.146,81	R\$ 248.957,28	0,10%	R\$ 2.424,24	0,99%	0,89p.p.
Outubro	R\$ 248.957,28	R\$ 260.030,72	0,98%	R\$ 2.282,41	0,95%	-0,03p.p.
Novembro	R\$ 260.030,72	R\$ 376.014,27	0,80%	R\$ 2.930,58	0,93%	0,10p.p.
Dezembro	R\$ 376.014,27	R\$ 5.726,36	1,01%	R\$ 2.514,43	1,03%	0,02p.p.
Total	R\$ 376.014,27	R\$ 5.726,36	10,85%	R\$ 26.424,26	11,26%	0,40p.p.
2021	IPCA + 5.39% a.a.					
Janeiro	R\$ 91.477,01	R\$ 48.773,81	0,69%	R\$ 79,25	0,08%	-0,61p.p.
Fevereiro	R\$ 48.773,81	R\$ 25.586,87	1,30%	R\$ 37,20	0,05%	-1,25p.p.



Março	R\$ 25.586,87	R\$ 10.467,45	1,37%	R\$ 30,93	0,10%	-1,26p.p.
Abril	R\$ 10.467,45	R\$ 4.482,45	0,75%	R\$ 17,75	0,11%	-0,64p.p.
Maió	R\$ 4.482,45	R\$ 14.973,14	1,27%	R\$ 14,75	0,19%	-1,08p.p.
Junho	R\$ 14.973,14	R\$ 17.157,17	0,97%	R\$ 21,01	0,22%	-0,74p.p.
Julho	R\$ 17.157,17	R\$ 16.556,22	1,40%	R\$ 38,74	0,25%	-1,15p.p.
Agosto	R\$ 16.556,22	R\$ 15.748,34	1,31%	R\$ 10,54	0,30%	-1,01p.p.
Setembro	R\$ 15.748,34	R\$ 624,01	1,60%	R\$ 28,88	0,35%	-1,25p.p.
Outubro	R\$ 624,01	R\$ 9.242,41	1,69%	R\$ 18,01	0,40%	-1,29p.p.
Novembro	R\$ 9.242,41	R\$ 18.968,15	1,39%	R\$ 32,89	0,51%	-0,88p.p.
Dezembro	R\$ 18.968,15	R\$ 13.608,90	1,17%	R\$ 58,67	0,67%	-0,50p.p.
Total	R\$ 18.968,15	R\$ 13.608,90	15,99%	R\$ 388,62	3,27%	-12,72p.p.
2020	IPCA + 5.89% a.a.					
Janeiro	R\$ 437,29	R\$ 72,63	0,69%	R\$ 86,56	0,29%	-0,40p.p.
Fevereiro	R\$ 72,63	R\$ 11.560,81	0,73%	R\$ 59,39	0,22%	-0,51p.p.
Março	R\$ 11.560,81	R\$ 4.303,95	0,55%	R\$ 122,34	0,25%	-0,30p.p.
Abril	R\$ 4.303,95	R\$ 755,09	0,17%	R\$ 6,54	0,20%	0,00p.p.
Maió	R\$ 755,09	R\$ 13.974,19	0,10%	R\$ 37,08	0,16%	0,06p.p.
Junho	R\$ 13.974,19	R\$ 47.375,38	0,74%	R\$ 43,71	0,13%	-0,61p.p.
Julho	R\$ 47.375,38	R\$ 354,54	0,84%	R\$ 18,63	0,10%	-0,74p.p.
Agosto	R\$ 354,54	R\$ 15.171,87	0,72%	R\$ 25,53	0,08%	-0,64p.p.
Setembro	R\$ 15.171,87	R\$ 10.397,30	1,12%	R\$ 28,20	-0,00%	-1,12p.p.
Outubro	R\$ 10.397,30	R\$ 6.719,73	1,34%	R\$ -7,84	0,06%	-1,28p.p.
Novembro	R\$ 6.719,73	R\$ 134.114,60	1,37%	R\$ 4,44	0,06%	-1,31p.p.



Dezembro	R\$ 134.114,60	R\$ 91.477,01	1,83%	R\$ 105,78	0,10%	-1,73p.p.
Total	R\$ 134.114,60	R\$ 91.477,01	10,67%	R\$ 530,36	1,65%	-9,02p.p.
2019			IPCA + 6% a.a.			
Janeiro	R\$ 21.081,46	R\$ 3.933,68	0,81%	R\$ 67,71	0,45%	-0,36p.p.
Fevereiro	R\$ 3.933,68	R\$ 11.966,17	0,92%	R\$ 56,36	0,41%	-0,51p.p.
Março	R\$ 11.966,17	R\$ 4.986,47	1,24%	R\$ 82,42	0,39%	-0,85p.p.
Abril	R\$ 4.986,47	R\$ 636,93	1,06%	R\$ 32,65	0,43%	-0,60p.p.
Maio	R\$ 636,93	R\$ 94,19	0,62%	R\$ 27,28	0,45%	-0,17p.p.
Junho	R\$ 94,19	R\$ 146,85	0,50%	R\$ 34,13	0,39%	-0,11p.p.
Julho	R\$ 146,85	R\$ 3.602,90	0,68%	R\$ 70,45	0,47%	-0,21p.p.
Agosto	R\$ 3.602,90	R\$ 3.404,41	0,60%	R\$ 16,23	0,41%	-0,19p.p.
Setembro	R\$ 3.404,41	R\$ 261,31	0,45%	R\$ 84,27	0,37%	-0,07p.p.
Outubro	R\$ 261,31	R\$ 14,22	0,59%	R\$ 95,05	0,38%	-0,20p.p.
Novembro	R\$ 14,22	R\$ 10.443,10	1,00%	R\$ 52,85	0,27%	-0,72p.p.
Dezembro	R\$ 10.443,10	R\$ 437,29	1,64%	R\$ 106,99	0,28%	-1,35p.p.
Total	R\$ 10.443,10	R\$ 437,29	10,56%	R\$ 726,39	4,80%	-5,76p.p.
2018			IPCA + 6% a.a.			
Janeiro	R\$ 270,31	R\$ 799,63	0,78%	R\$ 667,86	0,49%	-0,29p.p.
Fevereiro	R\$ 799,63	R\$ 429,12	0,81%	R\$ 12,35	0,39%	-0,42p.p.
Março	R\$ 429,12	R\$ 44,84	0,58%	R\$ 11,13	0,44%	-0,18p.p.
Abril	R\$ 44,84	R\$ 11.670,72	0,71%	R\$ 40,27	0,43%	-0,28p.p.
Maio	R\$ 11.670,72	R\$ 504,03	0,89%	R\$ 27,89	0,42%	-0,46p.p.
Junho	R\$ 504,03	R\$ 1.009,34	1,75%	R\$ 38,07	0,43%	-1,32p.p.



Julho	R\$ 1.009,34	R\$ 13.778,83	0,82%	R\$ 32,83	0,45%	-0,37 p.p.
Agosto	R\$ 13.778,83	R\$ 572,21	0,40%	R\$ 46,43	0,47%	0,07 p.p.
Setembro	R\$ 572,21	R\$ 82,55	0,97%	R\$ 86,44	0,39%	-0,58 p.p.
Outubro	R\$ 82,55	R\$ 571,87	0,94%	R\$ 139,13	0,45%	-0,49 p.p.
Novembro	R\$ 571,87	R\$ 34,50	0,28%	R\$ 201,84	0,41%	0,11 p.p.
Dezembro	R\$ 34,50	R\$ 21.081,46	0,64%	R\$ 55,12	0,41%	-0,21 p.p.
Total	R\$ 34,50	R\$ 21.081,46	9,97%	R\$ 1.359,36	5,29%	-4,68 p.p.
2017			IPCA + 6% a.a.			
Janeiro	R\$ 1.860,90	R\$ 7.340,96	0,87%	R\$ 203,02	1,01%	0,15 p.p.
Fevereiro	R\$ 7.340,96	R\$ 22.147,73	0,82%	R\$ 175,12	0,80%	-0,01 p.p.
Março	R\$ 22.147,73	R\$ 176,66	0,74%	R\$ 280,36	0,97%	0,22 p.p.
Abril	R\$ 176,66	R\$ 894,62	0,63%	R\$ 40,92	0,73%	0,10 p.p.
Maiο	R\$ 894,62	R\$ 4.659,62	0,80%	R\$ 138,95	0,82%	0,00 p.p.
Junho	R\$ 4.659,62	R\$ 907,90	0,26%	R\$ 65,48	0,73%	0,47 p.p.
Julho	R\$ 907,90	R\$ 8.252,76	0,73%	R\$ 145,07	0,71%	-0,00 p.p.
Agosto	R\$ 8.252,76	R\$ 157,35	0,68%	R\$ 32,65	0,70%	0,00 p.p.
Setembro	R\$ 157,35	R\$ 18,89	0,65%	R\$ 1,98	0,56%	-0,09 p.p.
Outubro	R\$ 18,89	R\$ 1.210,94	0,91%	R\$ 36,24	0,56%	-0,35 p.p.
Novembro	R\$ 1.210,94	R\$ 50,02	0,77%	R\$ 62,24	0,48%	-0,29 p.p.
Dezembro	R\$ 50,02	R\$ 270,31	0,93%	R\$ 15,58	0,45%	-0,48 p.p.
Total	R\$ 50,02	R\$ 270,31	9,12%	R\$ 1.197,61	8,87%	-0,27 p.p.



ATIVO	CNPJ	RENTABILIDADE				
		Mês (%)	Ano (%)	12 meses (%)	24 meses (%)	Início (%)
BB IRF-M 1 TP FIC RF...	11.328.882/0001-35	-	-	-	-	0,25%
BB FLUXO FIC RF PREVID	13.077.415/0001-05	0,82%	9,68%	9,68%	17,83%	37,66%
BB PERFIL FIC RF REF DI...	13.077.418/0001-49	-	-	-	-	0,29%
BB TESOUREO FIC RENDA FIXA SELIC	04.857.834/0001-79	-	3,19%	-	-	3,41%

Documento Assinado Digitalmente por: FABIO ANTONIO ROSAS DE CARVALHO
 Acesse em: <https://etce.cepe.br/epp/validarDocumento.seam> Código do documento: e480652d-225f-4ae5-959e-f5e33998f694



TÍTULO	VENC.	COMPRA	QTD.	P.U. COMPRA ATUAL	MARCAÇÃO	VALOR COMPRA	VALOR ATUAL	RETOIRO
Total Públicos						R\$ 0,00	R\$ 0,00	R\$ 0,00 (0,00%)
Total Privados						R\$ 0,00	R\$ 0,00	R\$ 0,00 (0,00%)
Total Global						R\$ 0,00	R\$ 0,00	R\$ 0,00 (Na%)

Documento Assinado Digitalmente por: FABIO ANTONIO ROSAS DE CARVALHO
 Acesso em: 10/01/2025 10:00:12
 URL: https://br.cnpj.br/validarDoc.aspx?codigo=480652d-225f-4ae5-959e-15e33998fc94

As informações deste relatório foram obtidas a partir de fontes públicas ou privadas consideradas confiáveis, cuja responsabilidade pela correção e veracidade não é assumida pela LEMA, pelo titular desta marca ou por qualquer das empresas de seu grupo empresarial. As informações disponíveis, não devem ser entendidas como colocação, distribuição ou oferta de fundo de investimento ou qualquer outro valor mobiliário. Fundos de investimento não contam com a garantia do Administrador do fundo, Gestor da carteira, de qualquer mecanismo de seguro ou, ainda, do Fundo Garantidor de Créditos - FGC. Rentabilidade obtida no passado não representa garantia de rentabilidade futura. As estratégias com derivativos, utilizadas como parte da política de investimento de fundos de investimento, podem resultar em significativas perdas para seus cotistas superiores ao capital aplicado e a consequente obrigação do cotista de aportar recursos adicionais para cobrir o prejuízo do fundo. Ao investidor é recomendada a leitura cuidadosa do prospecto e regulamento do fundo de investimento ao aplicar seus recursos. Para avaliação da performance de um fundo de investimento, é recomendável a análise de, no mínimo, 12 (doze) meses. Os valores exibidos estão em Real (BRL). Para os cálculos foram utilizadas observações Diárias.